










美咲町立旭学園 校章デザイン応募作品一覧表

	校章デザイン	デザインの説明	備考
1		ぼくは、さくらのまあくがいいとおもいました。どうしてかというとかわいいからです。	
2		あさひ小学校のマークだからです。	
3		旭学園になるけど旭の桜をのこしたほうがいいと思ったからです。葉っぱは、中学校ものこしたいなと思ったからです。	
4		はなびらをいっぱいにした。	
5		あさひしょう学校とあさひちゅう学校がいつしよになるから。あさひちゅう学校がわからないから。	






## 美咲町立旭学園 校章デザイン応募作品一覧表

	校章デザイン	デザインの説明	備考
6		あさひしょう学校の校しょうのまわりをつかってかきました。なかみはじぶんでかんがえました。	
7		あさひ小学校にさくらがさいてきれいだから。	
8		さくらのはなびらをつかった。	
9		どうしてさくらのマークにしたかというと、ぼうのみぎとひだりが、にっこりした目みたいだからです。	
10		あさひのマークはさくらだから。さくらはわたしのすきなはなだからです。	






美咲町立旭学園 校章デザイン応募作品一覧表

	校章デザイン	デザインの説明	備考
11			
12			
13		さくらにくさがさいたです。	
14		みんながげんきになるためにげんきにかいた。	
15		あさひしょう学校とあさひ中学校がつながるからです。	

## 美咲町立旭学園 校章デザイン応募作品一覧表

	校章デザイン	デザインの説明	備考
16		花びらが6つあるかという5つの学校と中学校の6だからです。	
17		外は小学校のさくらマークで中は中学校の旭で書きました。	
18		はなをいめーじしました。	
19			
20			

美咲町立旭学園 校章デザイン応募作品一覧表

	校章デザイン	デザインの説明	備考
21		小学校と中学校をいっしょにしました。	
22		ひまわりっぽくしました。	
23			
24		えいごがかっこいいから。	
25		みんなえがおだと、先生もみんなうれしいから。	






## 美咲町立旭学園 校章デザイン応募作品一覧表

	校章デザイン	デザインの説明	備考
26		旭中学校と旭小学校をがったいさせました。	
27			
28		そとにあるものは、小学校と中学校をあわせて、中の上は元気に、のこを書きました。	
29		お花にしたりゆうは、ここは花がきれいだからです。にこにこをかいたりゆうは、みんなにこにこでいてほしいからです。	
30		「花」は中学校と小学校はお花がたくさんさいているから。「旭」は町のマークだから。	

## 美咲町立旭学園 校章デザイン応募作品一覧表






	校章デザイン	デザインの説明	備考
31		旭小学校と旭中学校の校章をそのままにしたかったけど、あわせて旭中学校の校章を中にして、旭小学校の校章のまわりをとってかきました。	
32		中学校といっしょになるから、いっしょにしてかいた。	
33		花がとてもきれいだから！	
34		旭小学校と旭中学校の校章をあわせて自分でアレンジしてみた。	
35		旭小学校と旭中学校がまざるので、こんな校章にした。	

## 美咲町立旭学園 校章デザイン応募作品一覧表

	校章デザイン	デザインの説明	備考
36		きれいなさくらをイメージしてかいた。	
37		旭にとってさくらはしょうちよう的なものなので、のこしました。旭という漢字も使いました。葉っぱもあつたらいいなと思ってつけました。	
38		中学校と小学校の校章をあわせた。	
39		たくさんの実がみのっている所。	
40		ももに自ぜんがいっぱい。	








## 美咲町立旭学園 校章デザイン応募作品一覧表

	校章デザイン	デザインの説明	備考
41		中学の校章と小学の校章を入れたかったから半分にしてみました。	
42		中学校と小学校が合ぺいするから2つの校章をまぜた。中学生も小学生も同じ学校で仲良くしてほしいからこのデザインにした。	
43		旭中と旭小が一緒になるから混ぜたら良い！と思ったから。	
44		小学校の時と同じ方がなじみがあっていい。	
45		小学と中学校の校章をどちらものこしたかったから。	


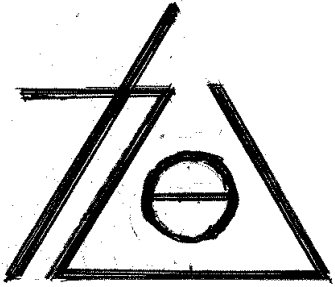



美咲町立旭学園 校章デザイン応募作品一覧表

	校章デザイン	デザインの説明	備考
46		どっちも良い校章だったから合わせたらいいと思った。	
47		旭小学校と中学校があわさるからデザインもかさねてかきました。	
48		小中一かん校になるので小学校、中学校の校章をまぜました。	
49		自分が一番親しんだ校章を残していきたい。	
50		旭小の校章は子どもっぽいから、旭中の校章を参考にした。	

## 美咲町立旭学園 校章デザイン応募作品一覧表

	校章デザイン	デザインの説明	備考
51		この2つの桜のように小学生と中学生につながりをもってほしいから。旭は桜がきれいだから。2つの桜は小学校と中学校のこと。桜の形にすることで親しみをもってもらいたいから。中学生も小学生も同じ学校で仲良くしてほしいから。この桜が全部曲線なのは、生徒にやわらかい、やさしい心をもってもらいたいから。	
52		わかりやすい。	
53		デザインに旭というのを残し、旭小学校のように桜を書いた。旭中と旭小の校章を合わせた。	
54		特にない。	
55		2つのマークをまとめました。	

## 美咲町立旭学園 校章デザイン応募作品一覧表

	校章デザイン	デザインの説明	備考
56		小中いっかんになるから小学校の校章と中学校の校章をまぜました。	
57		旭学園に三休山が近くて、西川周辺の有名なのも三休くらいなので山をイメージしました。	
58		旭小学校の校章がなじみぶかいから小の字を取って学園でもいいようにした。	
59		小学校と中学校ががったいするので、校章も小学校と中学校をあわせた。	
60		小学こうと中学こうをくみあわせた。	

## 美咲町立旭学園 校章デザイン応募作品一覧表

	校章デザイン	デザインの説明	備考
61		サッカーのユニフォームにASAHIと書いてあるからのせた。	
62		シンプルの方がよかったので、8角形のロゴにしました。	
63		この校章は、一枚の花を表していて、同じ種類の花でもすべて花の模様、色、花びらの数などたくさんの違いがある。だからこの花のように同じ人間でも一人一人たくさん違いがある。それを尊重し合い新しい発見を見つけしてほしい。	
64		小学校と中学校が一緒になるので、元の2つのデザインを合わしました。	
65		旭小学校、旭中学校の校章をまぜて、一貫校とわかるようにした。ぼくがかよった旭小、旭中をまぜた。	




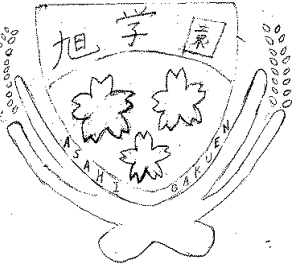
## 美咲町立旭学園 校章デザイン応募作品一覧表

	校章デザイン	デザインの説明	備考
66		小学校5校、中学校3校、合わせて9校の意思を引き継いでいきたいから、校章を花に見たて、9つの花びらをつけた。旭の人みんなが協力して学校、地域を支えていきたいと思い、「旭」を丸くつなげた。	
67		旭小と旭中を合わせました。	
68		旭小、中の校章を合わせた。いくつもの学校が合わさっていることは残したかったから、桜の花びらと中学校の校章の線はのこした。中央のマークは地域の方がなじみやすいように中学校のほうにした。	
69		羽みたいにした。	
70		三休公園の桜の木々のような美しさの中に新しく凛として咲く花のごとく、かっこよさも取り入れたいから。	

美咲町立旭学園 校章デザイン応募作品一覧表

	校章デザイン	デザインの説明	備考
71		中学校のデザインを利用してデザインしました。	
72		丸でかこってあるのは、だれもはみでない仲間といういみです。	
73		旭をのこしたい。	
74		小、中が1つになるので、2つの花びらが重なり合っているようにした。	
75		旭中と旭小が合わせて旭学園ができるので、二つの校章が合わさったようなデザインにした。	

## 美咲町立旭学園 校章デザイン応募作品一覧表






	校章デザイン	デザインの説明	備考
76		旭といえば桜なので桜の花びらの校章にしました。「旭」の文字は地域の人たちにもなじみのある「旭」にしました。	
77		旭小と旭中の校章をどっちもとり入れた。	
78		小中一貫校ということで、旭小と旭中の校章の周りの部分をくっつけて一貫校ということであらわしました。真ん中の旭をあらわす部分は、漢字の旭ではなく新たな教育ということでアルファベットのAにしました。	
79		旭小、旭中の校章に似た「旭」があったので、私も一緒にして右上に桜を入れました。いた理由は、三休公園では桜が有名だと聞いたのでいれてみました。もう一つ、デザインを可愛くしたかったので、桜を入れました。	
80		旭で有名な稲や桜を入れた。少し豪華にして、みんなにわかりやすく伝わると思うし、その分がんばってほしい。元気にたくましく育ち、将来活躍してほしいという思い。旭は英語特区だから英語を使った。	




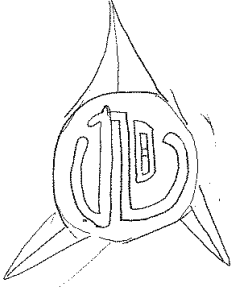


美咲町立旭学園 校章デザイン応募作品一覧表

	校章デザイン	デザインの説明	備考
81		旭だから。シンプル一番。	
82		小・中学校が一緒になっても、みんな協力し合える学校になってほしい。中学校には頼りになる先輩がたくさんいると知って困っている時があれば何でも相談してほしい。	
83		旭は桜がゆうめいだから桜をいれた。	
84		生徒1人1人を大切にという思いで、中央には生徒1人を旭といえはのさくらの花びらでイメージをした。両サイドの柄は、生徒を大切に包み込むイメージを表現した。	
85		英語特区でAsahi。旭小と旭中のデザインを合わせた。	

## 美咲町立旭学園 校章デザイン応募作品一覧表

	校章デザイン	デザインの説明	備考
86		桜を2つ描くことで、小、中が合併した事を意味しています。上と下に旭川をイメージした川を描き、旭らしさを出しました。中学校の「旭」の字は町民センターの「旭」と同じ形だったので、この形は残そうと思いました。左下の山は三休山です。三休山は桜がきれいなので、描きました。	
87		英語特区だから。筆記体のようにのびやかな学校になってほしいという思い。	
88		やっぱり旭といえばさくらなので書きました。旭に小中合わせて8つあったから。	
89		旭小の校章と旭中の校章を合わせて、一緒にがんばっていこうという気持ち。	
90		小学校と中学校、合わせて八校が合併しているから周りに八枚のマークをつけた。	

美咲町立旭学園 校章デザイン応募作品一覧表

	校章デザイン	デザインの説明	備考
91		小学校と中学校の校章のとくちょう的などこをあわせました。	
92		中学校に似せたかったから。	
93		小学校にそろえた。	
94		旧旭町のマークと、旭学園が「9年間」なので桜の花びらを9枚にしました。花びらが「桜」なのは、旭地区の桜はとっても有名だから。	