

岡山県美咲町 インバウンド調査 報告書

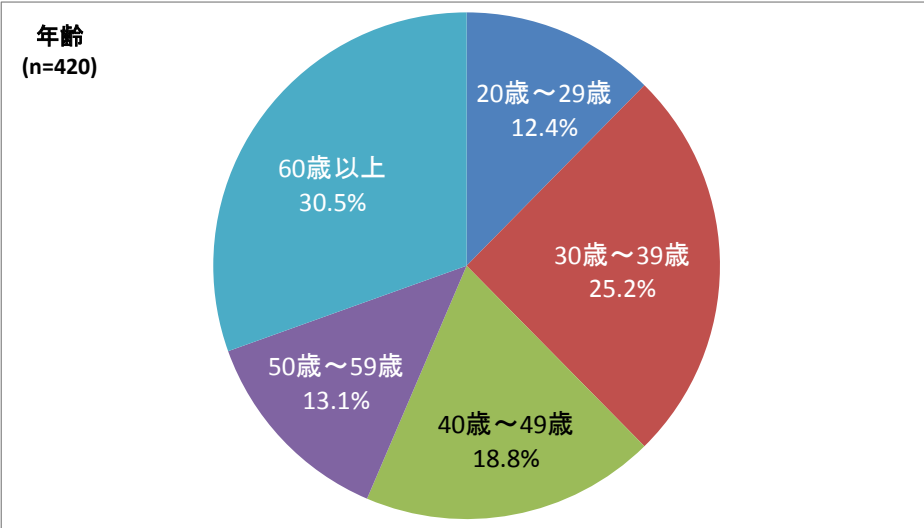
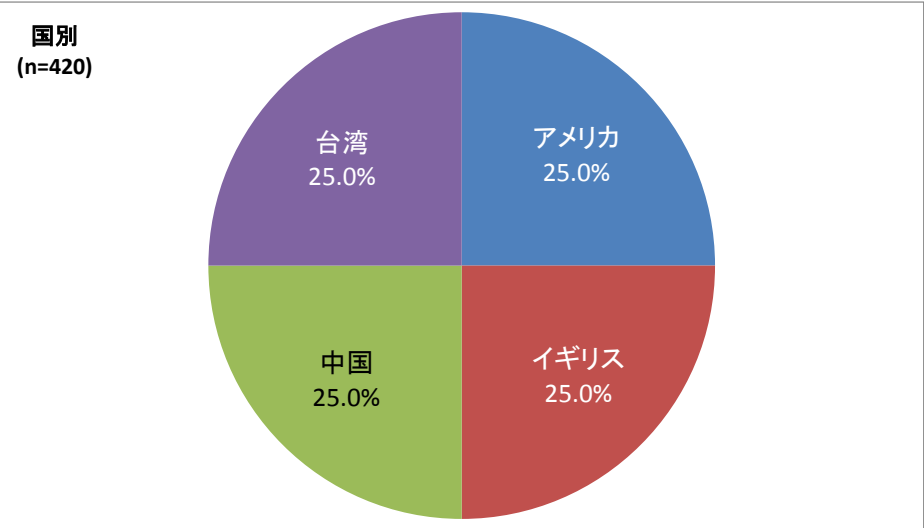
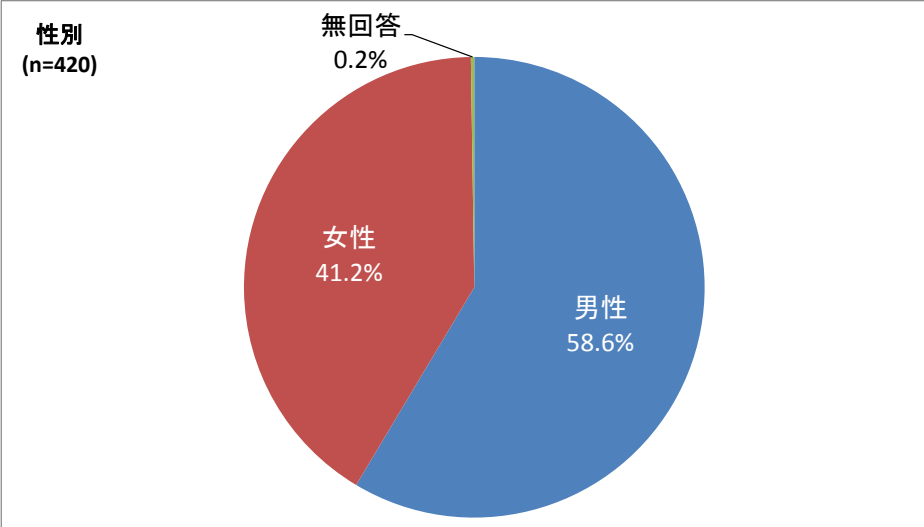
2016年12月28日
株式会社 リクルートライフスタイル
じゃらん リサーチセンター



岡山県美咲町 インバウンド GAP調査 対象者プロフィール

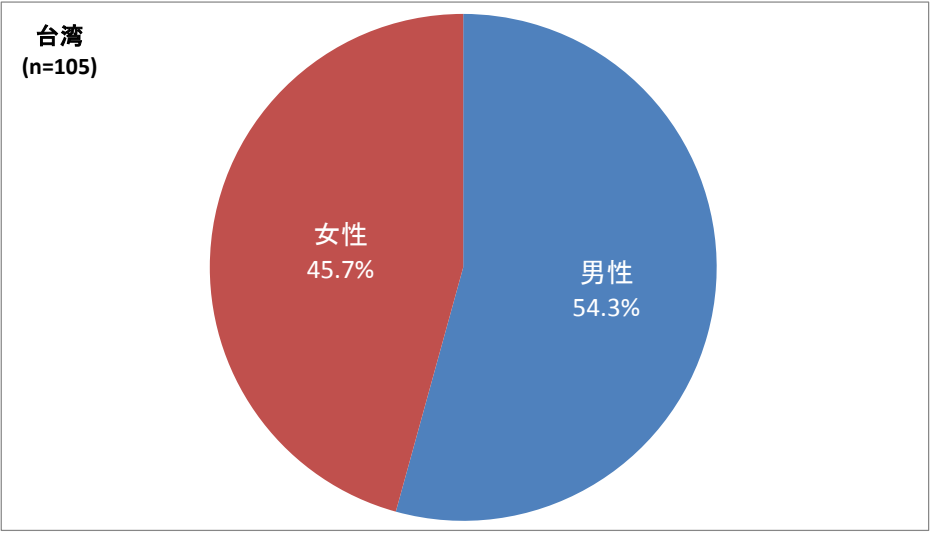
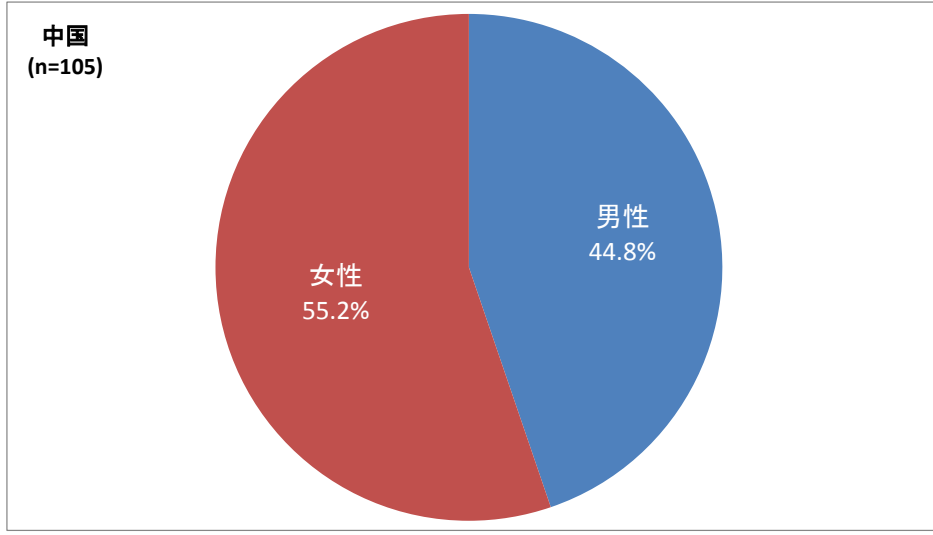
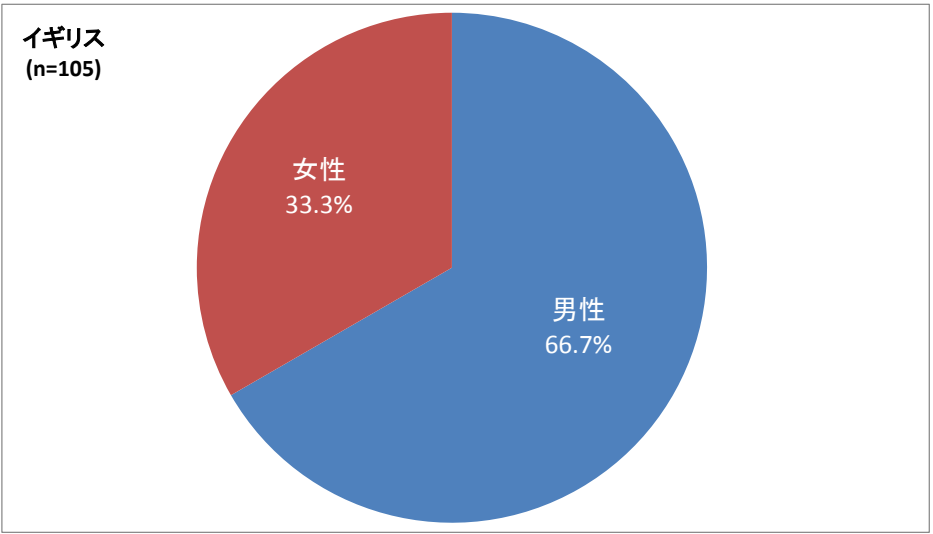
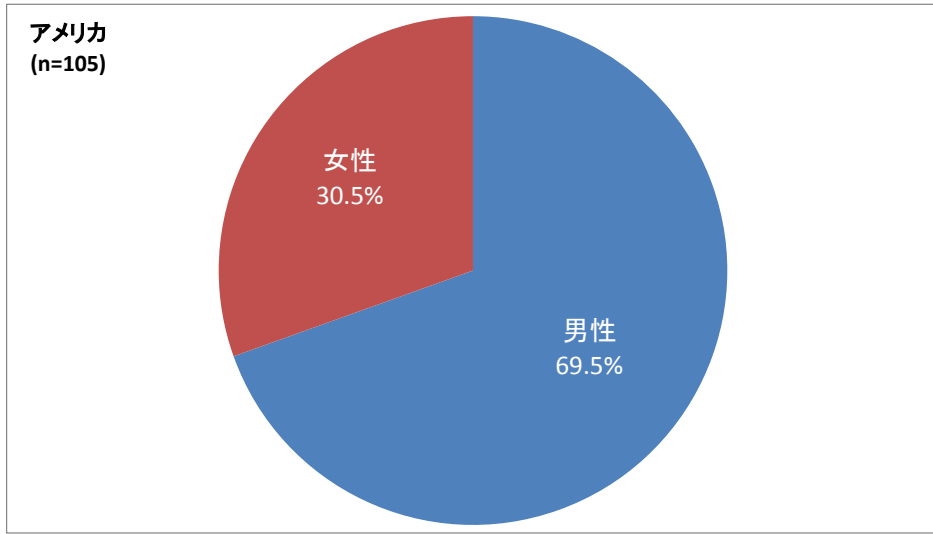
- ◆ **実査期間** 2016年12月7日(水)～2016年12月11日(日)
- ◆ **対象者** インターネットリサーチ「マクロミル」のモニタ会員 420名
- ◆ **ターゲット設定**
 - [年代] 20代、30代、40代、50代、60代以上
 - [性別比] 男性 58.6% : 女性 41.2% : 無回答 0.2%
 - [居住国]
 - ・ アメリカ … 105名
 - ・ イギリス … 105名
 - ・ 中国 … 105名
 - ・ 台湾 … 105名

◆ **各表における割合について**
小数点以下第2位を四捨五入して整理している為、割合の和と各表の数値が異なる場合があります。



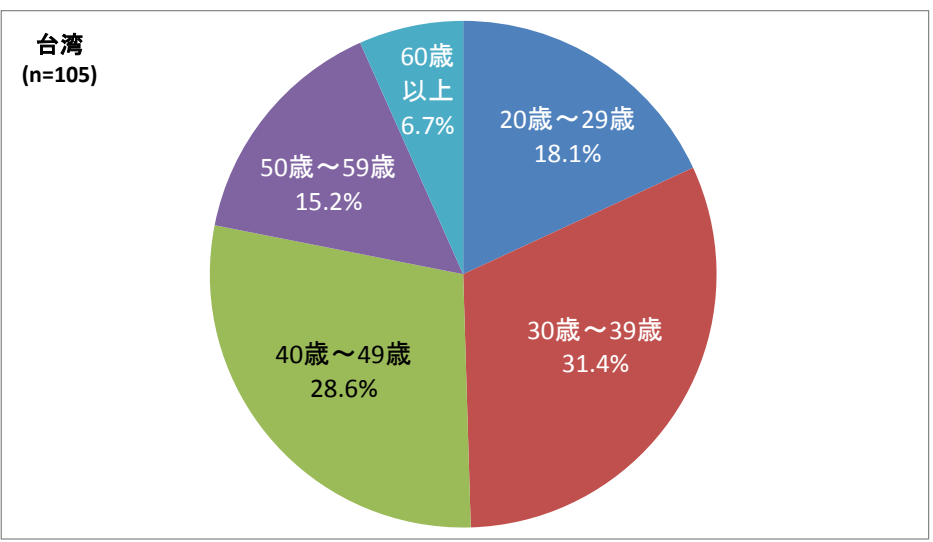
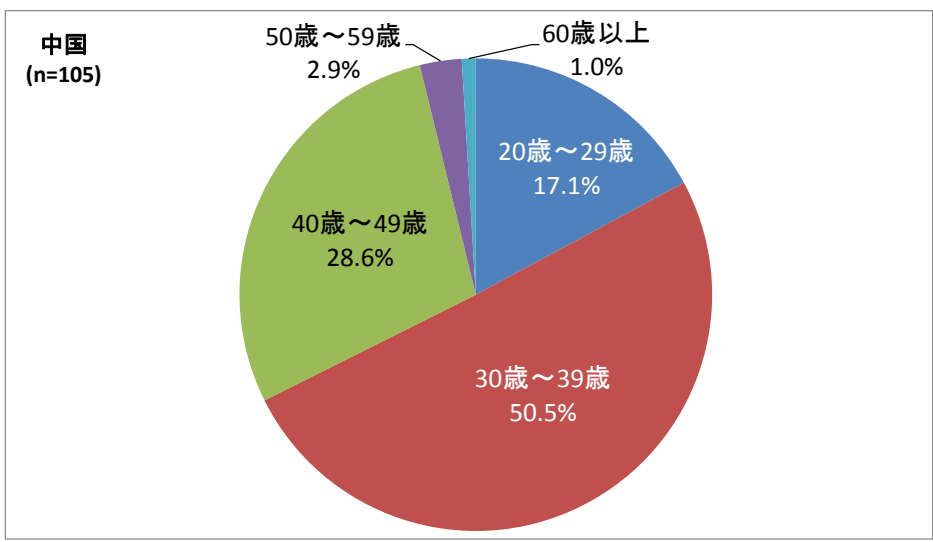
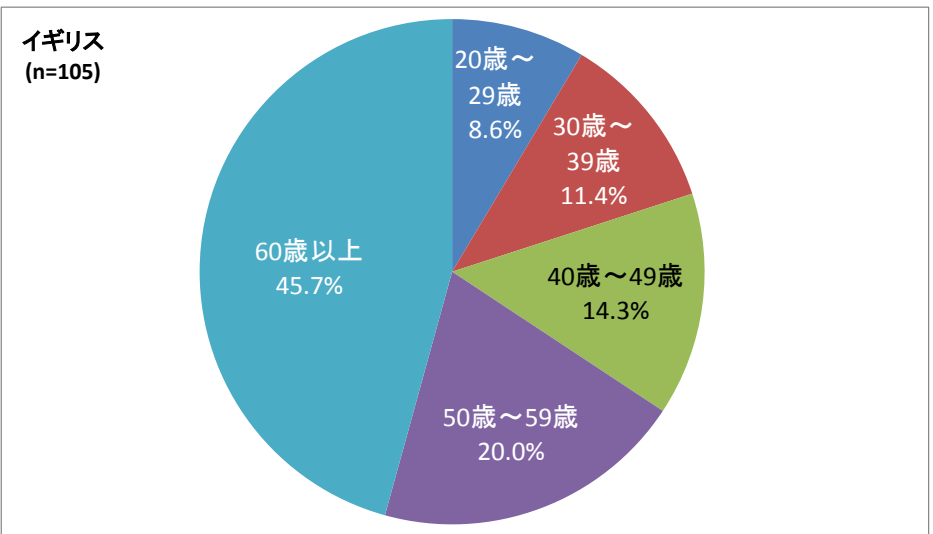
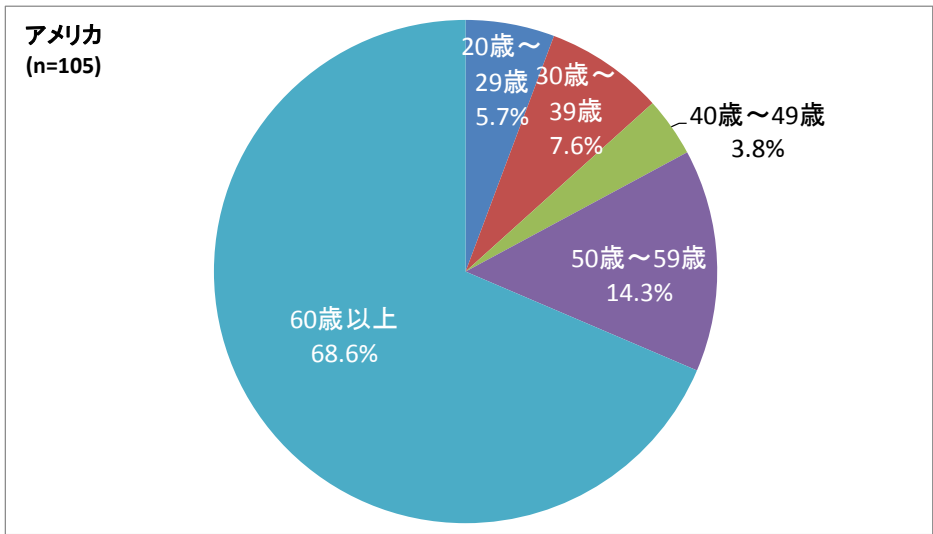
岡山県美咲町 インバウンド GAP調査 対象者プロフィール(各国別)

[性別]



岡山県美咲町 インバウンド GAP調査 対象者プロフィール(各国別)

[年齢]

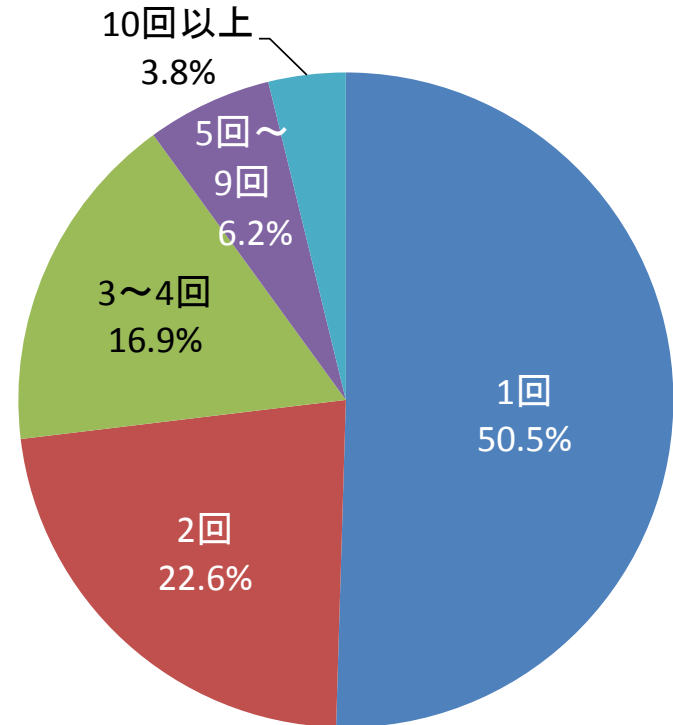


S3. 訪日旅行の回数について（全体値）

S3 日本への旅行に何回来たことがありますか？ 該当するものを一つお選びください。

- 1. 1回
- 2. 2回
- 3. 3～4回
- 4. 5回～9回
- 5. 10回以上
- 6. 来たことがない

■ 訪日旅行の回数については、「1回」が 約51% で最も高く、次いで「2回」約23%、「3～4回」約17% となっている。

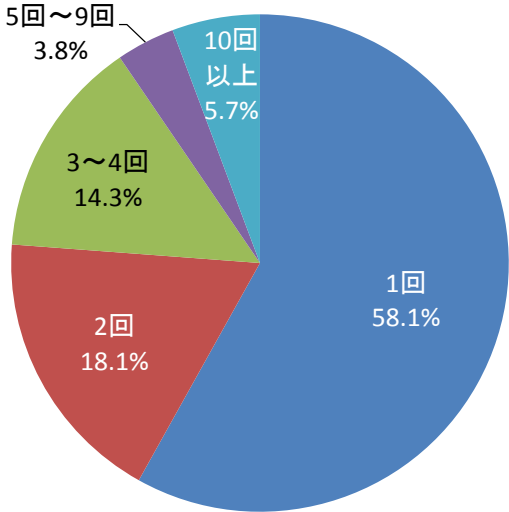


[S3]
n=420

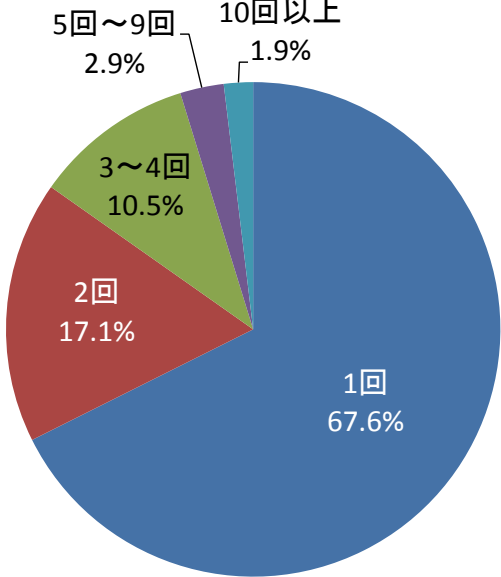
S3. 訪日旅行の回数について（各国別）

[S3] n=105

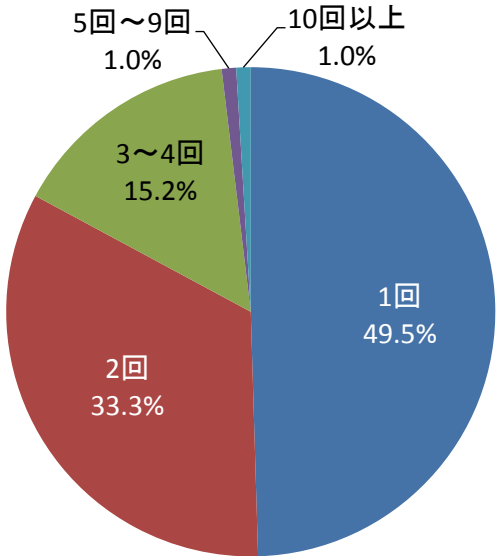
【アメリカ】



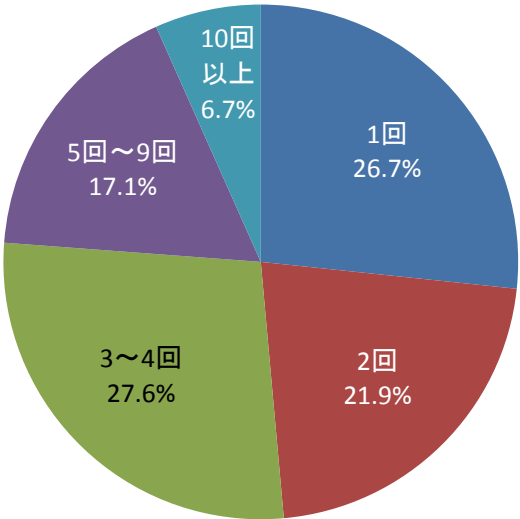
【イギリス】



【中国】



【台湾】



S3. 訪日旅行の回数について [クロス集計] (全体値)

		S3 日本への旅行に何回来たことがありますか？ 該当するものを一つお選びください。						
		全体	1回	2回	3~4回	5回~9回	10回以上	来たことがない
		420	50.5	22.6	16.9	6.2	3.8	0.0
エリア別	アメリカ	105	58.1	18.1	14.3	3.8	5.7	0.0
	イギリス	105	67.6	17.1	10.5	2.9	1.9	0.0
	中国	105	49.5	33.3	15.2	1.0	1.0	0.0
	台湾	105	26.7	21.9	27.6	17.1	6.7	0.0
性年代別	男性・計	247	48.6	21.9	19.0	6.9	3.6	0.0
	男性20代	27	37.0	25.9	22.2	7.4	7.4	0.0
	男性30代	49	32.7	30.6	26.5	10.2	0.0	0.0
	男性40代	46	41.3	23.9	28.3	4.3	2.2	0.0
	男性50代	35	48.6	17.1	17.1	14.3	2.9	0.0
	男性60代以上	90	64.4	16.7	10.0	3.3	5.6	0.0
	女性・計	173	53.2	23.7	13.9	5.2	4.0	0.0
	女性20代	25	60.0	12.0	16.0	4.0	8.0	0.0
	女性30代	57	52.6	22.8	17.5	7.0	0.0	0.0
	女性40代	33	30.3	42.4	18.2	6.1	3.0	0.0
女性50代	20	50.0	15.0	15.0	0.0	20.0	0.0	
女性60代以上	38	71.1	21.1	2.6	5.3	0.0	0.0	

S3. 訪日旅行の回数について [クロス集計] (アメリカ・イギリス)

【アメリカ】

		S3 日本への旅行に何回来たことがありますか？ 該当するものを一つお選びください。						
		全体	1回	2回	3~4回	5回~9回	10回以上	来たことがない
全体		105	58.1	18.1	14.3	3.8	5.7	0.0
エリア別	アメリカ	105	58.1	18.1	14.3	3.8	5.7	0.0
性年代別	男性・計	73	54.8	19.2	15.1	4.1	6.8	0.0
	男性20代	5	40.0	40.0	20.0	0.0	0.0	0.0
	男性30代	5	20.0	40.0	40.0	0.0	0.0	0.0
	男性40代	1	0.0	100.0	0.0	0.0	0.0	0.0
	男性50代	9	44.4	22.2	22.2	11.1	0.0	0.0
	男性60代以上	53	62.3	13.2	11.3	3.8	9.4	0.0
	女性・計	32	65.6	15.6	12.5	3.1	3.1	0.0
	女性20代	1	100.0	0.0	0.0	0.0	0.0	0.0
	女性30代	3	33.3	0.0	66.7	0.0	0.0	0.0
	女性40代	3	33.3	33.3	33.3	0.0	0.0	0.0
女性50代	6	66.7	0.0	16.7	0.0	16.7	0.0	
女性60代以上	19	73.7	21.1	0.0	5.3	0.0	0.0	

【イギリス】

		S3 日本への旅行に何回来たことがありますか？ 該当するものを一つお選びください。						
		全体	1回	2回	3~4回	5回~9回	10回以上	来たことがない
全体		105	67.6	17.1	10.5	2.9	1.9	0.0
エリア別	イギリス	105	67.6	17.1	10.5	2.9	1.9	0.0
性年代別	男性・計	70	64.3	15.7	14.3	4.3	1.4	0.0
	男性20代	6	50.0	0.0	33.3	0.0	16.7	0.0
	男性30代	7	57.1	42.9	0.0	0.0	0.0	0.0
	男性40代	12	50.0	8.3	33.3	8.3	0.0	0.0
	男性50代	14	64.3	14.3	7.1	14.3	0.0	0.0
	男性60代以上	31	74.2	16.1	9.7	0.0	0.0	0.0
	女性・計	35	74.3	20.0	2.9	0.0	2.9	0.0
	女性20代	3	100.0	0.0	0.0	0.0	0.0	0.0
	女性30代	5	80.0	20.0	0.0	0.0	0.0	0.0
	女性40代	3	66.7	33.3	0.0	0.0	0.0	0.0
女性50代	7	71.4	14.3	0.0	0.0	14.3	0.0	
女性60代以上	17	70.6	23.5	5.9	0.0	0.0	0.0	

S3. 訪日旅行の回数について [クロス集計] (中国・台湾)

【中国】

		S3 日本への旅行に何回来たことがありますか？ 該当するものを一つお選びください。						
		全体	1回	2回	3~4回	5回~9回	10回以上	来たことがない
全体		105	49.5	33.3	15.2	1.0	1.0	0.0
エリア別	中国	105	49.5	33.3	15.2	1.0	1.0	0.0
性年代別	男性・計	47	40.4	38.3	19.1	2.1	0.0	0.0
	男性20代	8	37.5	50.0	12.5	0.0	0.0	0.0
	男性30代	23	34.8	39.1	21.7	4.3	0.0	0.0
	男性40代	14	50.0	28.6	21.4	0.0	0.0	0.0
	男性50代	2	50.0	50.0	0.0	0.0	0.0	0.0
	男性60代以上	2	50.0	50.0	0.0	0.0	0.0	0.0
	女性・計	58	56.9	29.3	12.1	0.0	1.7	0.0
	女性20代	10	50.0	20.0	20.0	0.0	10.0	0.0
	女性30代	30	66.7	20.0	13.3	0.0	0.0	0.0
	女性40代	16	37.5	56.3	6.3	0.0	0.0	0.0
	女性50代	1	100.0	0.0	0.0	0.0	0.0	0.0
女性60代以上	1	100.0	0.0	0.0	0.0	0.0	0.0	

【台湾】

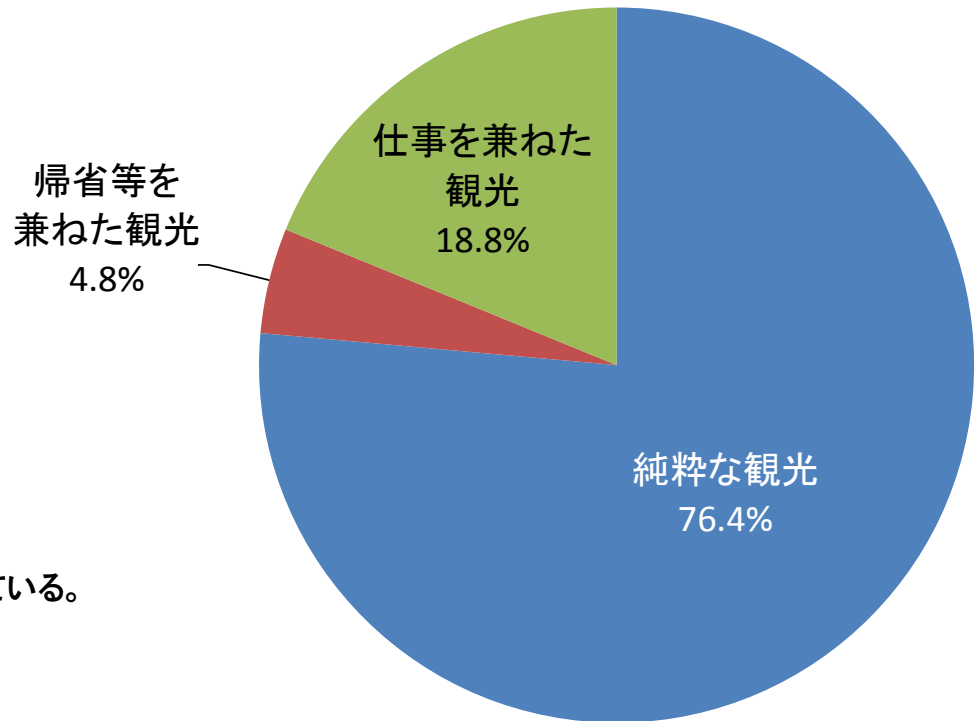
		S3 日本への旅行に何回来たことがありますか？ 該当するものを一つお選びください。						
		全体	1回	2回	3~4回	5回~9回	10回以上	来たことがない
全体		105	26.7	21.9	27.6	17.1	6.7	0.0
エリア別	台湾	105	26.7	21.9	27.6	17.1	6.7	0.0
性年代別	男性・計	57	28.1	19.3	29.8	17.5	5.3	0.0
	男性20代	8	25.0	12.5	25.0	25.0	12.5	0.0
	男性30代	14	21.4	7.1	42.9	28.6	0.0	0.0
	男性40代	19	31.6	26.3	31.6	5.3	5.3	0.0
	男性50代	10	30.0	10.0	30.0	20.0	10.0	0.0
	男性60代以上	6	33.3	50.0	0.0	16.7	0.0	0.0
	女性・計	48	25.0	25.0	25.0	16.7	8.3	0.0
	女性20代	11	54.5	9.1	18.2	9.1	9.1	0.0
	女性30代	19	26.3	31.6	21.1	21.1	0.0	0.0
	女性40代	11	9.1	27.3	36.4	18.2	9.1	0.0
	女性50代	6	0.0	33.3	33.3	0.0	33.3	0.0
女性60代以上	1	0.0	0.0	0.0	100.0	0.0	0.0	

S4. 訪日旅行の目的について（全体値）

S4 日本への旅行の目的は、どれに当てはまりますか？該当するものを一つお選びください。
直近の訪日旅行についてお答えください。

1. 純粋な観光
2. 帰省等を兼ねた観光
3. 仕事を兼ねた観光
4. 仕事目的のみ
5. その他

■ 訪日の目的については、
「純粋な観光」が 約76% で最も高く、
次いで「仕事を兼ねた観光」約19%、
「帰省等を兼ねた観光」約5% となっている。

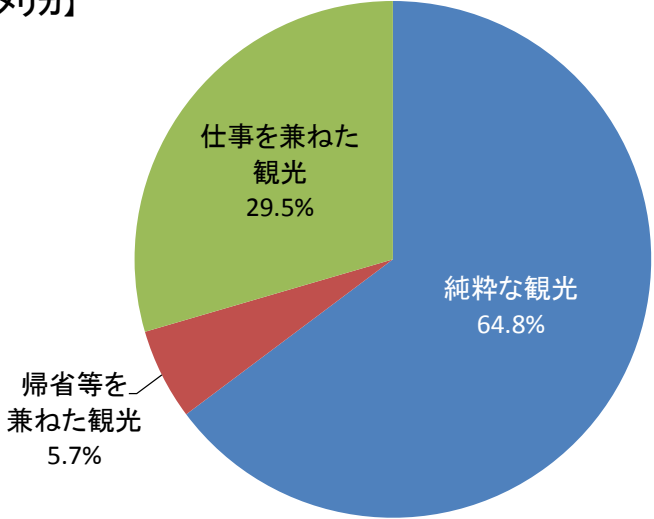


[S4]
n=420

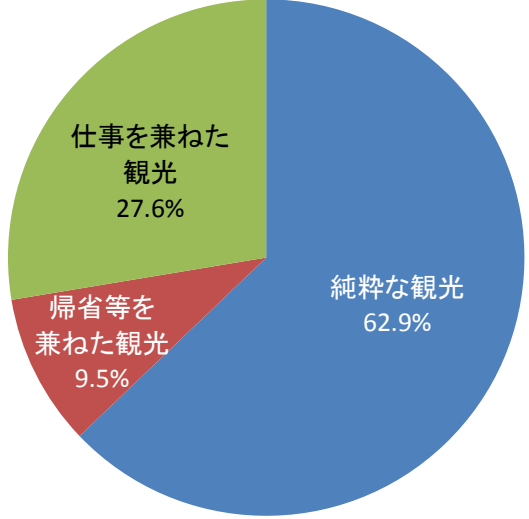
S4. 訪日旅行の目的について（各国別）

[S4] n=105

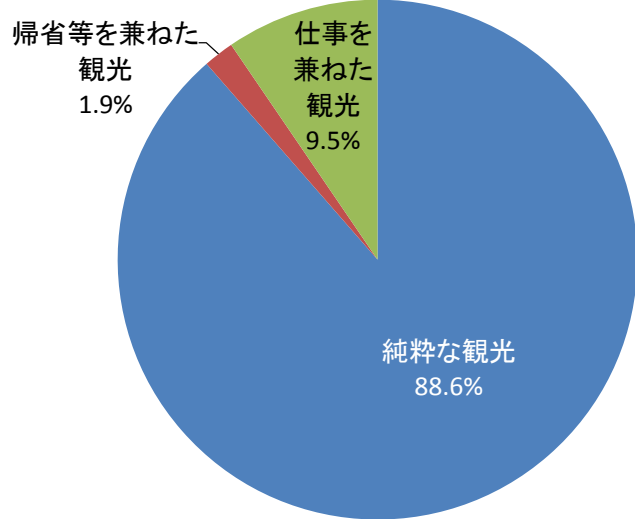
【アメリカ】



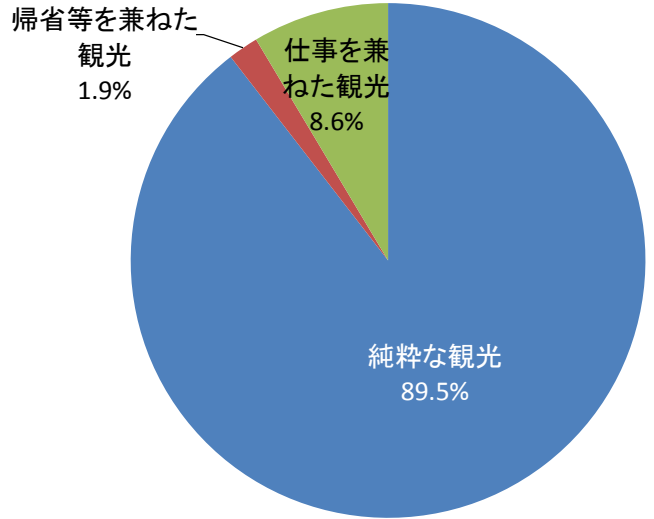
【イギリス】



【中国】



【台湾】



S4. 訪日旅行の目的について [クロス集計] (全体値)

<div style="display: flex; flex-direction: column; align-items: flex-start;"> <div style="display: flex; gap: 5px;"> <div style="width: 15px; height: 15px; background-color: #ffff00; border: 1px solid black;"></div> 全体+10ポイント</div> <div style="width: 15px; height: 15px; background-color: #ffff99; border: 1px solid black;"></div> 全体 +5ポイント</div> <div style="width: 15px; height: 15px; background-color: #add8e6; border: 1px solid black;"></div> 全体 -5ポイント	
---	--

S4. 訪日旅行の目的について [クロス集計] (アメリカ・イギリス)

【アメリカ】

		S4 日本への旅行の目的は、どれに当てはまりますか？該当するもの一つお選びください。直近の訪日旅行についてお答えください。					
		全体	純粋な観光	帰省等を兼ねた観光	仕事を兼ねた観光	仕事目的のみ	その他
全体		105	64.8	5.7	29.5	0.0	0.0
エリア別	アメリカ	105	64.8	5.7	29.5	0.0	0.0
性年代別	男性・計	73	61.6	6.8	31.5	0.0	0.0
	男性20代	5	60.0	20.0	20.0	0.0	0.0
	男性30代	5	0.0	60.0	40.0	0.0	0.0
	男性40代	1	100.0	0.0	0.0	0.0	0.0
	男性50代	9	88.9	11.1	0.0	0.0	0.0
	男性60代以上	53	62.3	0.0	37.7	0.0	0.0
	女性・計	32	71.9	3.1	25.0	0.0	0.0
	女性20代	1	100.0	0.0	0.0	0.0	0.0
	女性30代	3	33.3	0.0	66.7	0.0	0.0
	女性40代	3	66.7	0.0	33.3	0.0	0.0
	女性50代	6	50.0	16.7	33.3	0.0	0.0
女性60代以上	19	84.2	0.0	15.8	0.0	0.0	

【イギリス】

		S4 日本への旅行の目的は、どれに当てはまりますか？該当するもの一つお選びください。直近の訪日旅行についてお答えください。					
		全体	純粋な観光	帰省等を兼ねた観光	仕事を兼ねた観光	仕事目的のみ	その他
全体		105	62.9	9.5	27.6	0.0	0.0
エリア別	イギリス	105	62.9	9.5	27.6	0.0	0.0
性年代別	男性・計	70	58.6	10.0	31.4	0.0	0.0
	男性20代	6	16.7	33.3	50.0	0.0	0.0
	男性30代	7	71.4	28.6	0.0	0.0	0.0
	男性40代	12	41.7	16.7	41.7	0.0	0.0
	男性50代	14	78.6	0.0	21.4	0.0	0.0
	男性60代以上	31	61.3	3.2	35.5	0.0	0.0
	女性・計	35	71.4	8.6	20.0	0.0	0.0
	女性20代	3	66.7	33.3	0.0	0.0	0.0
	女性30代	5	100.0	0.0	0.0	0.0	0.0
	女性40代	3	33.3	33.3	33.3	0.0	0.0
	女性50代	7	71.4	14.3	14.3	0.0	0.0
女性60代以上	17	70.6	0.0	29.4	0.0	0.0	

S4. 訪日旅行の目的について [クロス集計] (中国・台湾)

【中国】

		S4 日本への旅行の目的は、どれに当てはまりますか？該当するもの一つお選びください。直近の訪日旅行についてお答えください。					
		全体	純粋な観光	帰省等を兼ねた観光	仕事を兼ねた観光	仕事目的のみ	その他
全体		105	88.6	1.9	9.5	0.0	0.0
エリア別	中国	105	88.6	1.9	9.5	0.0	0.0
性年代別	男性・計	47	83.0	2.1	14.9	0.0	0.0
	男性20代	8	87.5	0.0	12.5	0.0	0.0
	男性30代	23	78.3	4.3	17.4	0.0	0.0
	男性40代	14	85.7	0.0	14.3	0.0	0.0
	男性50代	2	100.0	0.0	0.0	0.0	0.0
	男性60代以上	2	100.0	0.0	0.0	0.0	0.0
	女性・計	58	93.1	1.7	5.2	0.0	0.0
	女性20代	10	90.0	0.0	10.0	0.0	0.0
	女性30代	30	90.0	3.3	6.7	0.0	0.0
	女性40代	16	100.0	0.0	0.0	0.0	0.0
	女性50代	1	100.0	0.0	0.0	0.0	0.0
女性60代以上	1	100.0	0.0	0.0	0.0	0.0	

【台湾】

		S4 日本への旅行の目的は、どれに当てはまりますか？該当するもの一つお選びください。直近の訪日旅行についてお答えください。					
		全体	純粋な観光	帰省等を兼ねた観光	仕事を兼ねた観光	仕事目的のみ	その他
全体		105	89.5	1.9	8.6	0.0	0.0
エリア別	台湾	105	89.5	1.9	8.6	0.0	0.0
性年代別	男性・計	57	84.2	3.5	12.3	0.0	0.0
	男性20代	8	87.5	0.0	12.5	0.0	0.0
	男性30代	14	85.7	7.1	7.1	0.0	0.0
	男性40代	19	84.2	5.3	10.5	0.0	0.0
	男性50代	10	80.0	0.0	20.0	0.0	0.0
	男性60代以上	6	83.3	0.0	16.7	0.0	0.0
	女性・計	48	95.8	0.0	4.2	0.0	0.0
	女性20代	11	100.0	0.0	0.0	0.0	0.0
	女性30代	19	89.5	0.0	10.5	0.0	0.0
	女性40代	11	100.0	0.0	0.0	0.0	0.0
	女性50代	6	100.0	0.0	0.0	0.0	0.0
女性60代以上	1	100.0	0.0	0.0	0.0	0.0	

S5. 訪日旅行の形態について

S5 日本に来られたことがある方へお聞きします。
日本への旅行はどのような形態で来られましたか？該当するものを一つお選びください。
直近の訪日旅行についてお答えください。

1. 一人旅
2. 恋人との旅行
3. 夫婦2人で旅行
4. 小学生以下連れ家族旅
5. 中学生以上連れ家族旅行
6. 親を連れた家族旅行
7. その他(小学生以下・中学生以上・親連れを含む混合等)の家族旅行
8. 友人との旅行
9. 団体旅行
10. その他[]

S5. 訪日旅行の形態について

■ 訪日旅行の形態については、
 全体値では「一人旅」が 約20% で最も高く、
 次いで同率で「恋人との旅行」「夫婦2人での旅行」 約19% となっている。

- 一人旅
- 恋人との旅行
- 夫婦2人での旅行
- 小学生以下連れ家族旅
- 中学生以上連れ家族旅行
- 親を連れ家族旅行
- その他(小学生以下・中学生以上・親連れを含む混合等)の家族旅行
- 友人との旅行
- 団体旅行
- その他

[S5]
 n=420 (105)

		n=
全体		420
エリア別	アメリカ	105
	イギリス	105
	中国	105
	台湾	105



S5. 訪日旅行の形態について [クロス集計] (全体値)

<div style="display: flex; flex-direction: column; align-items: flex-start;"> <div style="display: flex; align-items: center; margin-bottom: 5px;"> 全体+10ポイント</div> <div style="display: flex; align-items: center; margin-bottom: 5px;"> 全体 +5ポイント</div> <div style="display: flex; align-items: center; margin-bottom: 5px;"> 全体 -5ポイント</div> <div style="display: flex; align-items: center;"> 全体-10ポイント (n=30以上の場合) </div> </div>		S5 日本に来られたことがある方へお聞きします。日本への旅行はどのような形態で来られましたか？該当するものを一つお選びください。直近の訪日旅行についてお答えください。										
		全体	一人旅	恋人との旅行	夫婦 2 人で旅行	小学生以下連れ 家族旅	中学生以上連れ 家族旅行	親を連れ た家族旅行	その他（小学生以下・中学生以上・親連れを含む混合等）の家族旅行	友人との旅行	団体旅行	その他[]
全体		420	19.5	18.6	19.0	4.5	4.3	4.3	2.4	12.1	12.1	3.1
エリア別	アメリカ	105	27.6	6.7	26.7	3.8	1.9	2.9	3.8	9.5	10.5	6.7
	イギリス	105	21.9	35.2	16.2	1.9	4.8	2.9	0.0	2.9	9.5	4.8
	中国	105	14.3	21.0	21.9	6.7	5.7	2.9	2.9	14.3	9.5	1.0
	台湾	105	14.3	11.4	11.4	5.7	4.8	8.6	2.9	21.9	19.0	0.0
性年代別	男性・計	247	20.2	19.4	22.7	4.0	4.0	2.8	2.0	10.1	11.7	2.8
	男性20代	27	22.2	33.3	11.1	7.4	0.0	3.7	0.0	14.8	3.7	3.7
	男性30代	49	10.2	28.6	30.6	2.0	2.0	2.0	6.1	10.2	8.2	0.0
	男性40代	46	10.9	13.0	15.2	8.7	15.2	8.7	2.2	10.9	15.2	0.0
	男性50代	35	31.4	11.4	28.6	0.0	2.9	2.9	0.0	8.6	11.4	2.9
	男性60代以上	90	25.6	16.7	23.3	3.3	1.1	0.0	1.1	8.9	14.4	5.6
	女性・計	173	18.5	17.3	13.9	5.2	4.6	6.4	2.9	15.0	12.7	3.5
	女性20代	25	20.0	20.0	0.0	4.0	4.0	12.0	4.0	28.0	8.0	0.0
	女性30代	57	21.1	21.1	17.5	8.8	0.0	3.5	1.8	12.3	14.0	0.0
	女性40代	33	15.2	9.1	15.2	3.0	12.1	9.1	3.0	15.2	18.2	0.0
	女性50代	20	15.0	15.0	15.0	0.0	10.0	10.0	0.0	10.0	15.0	10.0
	女性60代以上	38	18.4	18.4	15.8	5.3	2.6	2.6	5.3	13.2	7.9	10.5

S5. 訪日旅行の形態について [クロス集計] (アメリカ・イギリス)

【アメリカ】

<div style="display: flex; flex-direction: column; align-items: flex-start;"> <div style="display: flex; justify-content: space-between; width: 100%;"> 全体+10ポイント</div> <div style="display: flex; justify-content: space-between; width: 100%;"> 全体 +5ポイント</div> <div style="display: flex; justify-content: space-between; width: 100%;"> 全体 -5ポイント</div> <div style="display: flex; justify-content: space-between; width: 100%;"> 全体-10ポイント</div> </div> <div style="margin-top: 5px;">(n=30以上の場合)</div>		S5 日本に来られたことがある方へお聞きします。日本への旅行はどのような形態で来られましたか？該当するものを一つお選びください。直近の訪日旅行についてお答えください。										
		全体	一人旅	恋人との旅行	夫婦2人で旅行	小学生以下連れ 家族旅	中学生以上連れ 家族旅行	親を連れ た家族旅行	その他（小学生以下・中学生以上・親連れを含む混合等）の家族旅行	友人との旅行	団体旅行	その他[]
全体		105	27.6	6.7	26.7	3.8	1.9	2.9	3.8	9.5	10.5	6.7
エリア別	アメリカ	105	27.6	6.7	26.7	3.8	1.9	2.9	3.8	9.5	10.5	6.7
性年代別	男性・計	73	26.0	8.2	30.1	4.1	2.7	2.7	1.4	9.6	11.0	4.1
	男性20代	5	0.0	20.0	20.0	20.0	0.0	20.0	0.0	0.0	20.0	0.0
	男性30代	5	20.0	0.0	60.0	0.0	20.0	0.0	0.0	0.0	0.0	0.0
	男性40代	1	0.0	0.0	100.0	0.0	0.0	0.0	0.0	0.0	0.0	0.0
	男性50代	9	33.3	0.0	33.3	0.0	0.0	11.1	0.0	11.1	11.1	0.0
	男性60代以上	53	28.3	9.4	26.4	3.8	1.9	0.0	1.9	11.3	11.3	5.7
	女性・計	32	31.3	3.1	18.8	3.1	0.0	3.1	9.4	9.4	9.4	12.5
	女性20代	1	100.0	0.0	0.0	0.0	0.0	0.0	0.0	0.0	0.0	0.0
	女性30代	3	33.3	0.0	33.3	0.0	0.0	0.0	33.3	0.0	0.0	0.0
	女性40代	3	66.7	0.0	33.3	0.0	0.0	0.0	0.0	0.0	0.0	0.0
	女性50代	6	50.0	0.0	16.7	0.0	0.0	0.0	0.0	0.0	16.7	16.7
女性60代以上	19	15.8	5.3	15.8	5.3	0.0	5.3	10.5	15.8	10.5	15.8	

【イギリス】

<div style="display: flex; flex-direction: column; align-items: flex-start;"> <div style="display: flex; justify-content: space-between; width: 100%;"> 全体+10ポイント</div> <div style="display: flex; justify-content: space-between; width: 100%;"> 全体 +5ポイント</div> <div style="display: flex; justify-content: space-between; width: 100%;"> 全体 -5ポイント</div> <div style="display: flex; justify-content: space-between; width: 100%;"> 全体-10ポイント</div> </div> <div style="margin-top: 5px;">(n=30以上の場合)</div>		S5 日本に来られたことがある方へお聞きします。日本への旅行はどのような形態で来られましたか？該当するものを一つお選びください。直近の訪日旅行についてお答えください。										
		全体	一人旅	恋人との旅行	夫婦2人で旅行	小学生以下連れ 家族旅	中学生以上連れ 家族旅行	親を連れ た家族旅行	その他（小学生以下・中学生以上・親連れを含む混合等）の家族旅行	友人との旅行	団体旅行	その他[]
全体		105	21.9	35.2	16.2	1.9	4.8	2.9	0.0	2.9	9.5	4.8
エリア別	イギリス	105	21.9	35.2	16.2	1.9	4.8	2.9	0.0	2.9	9.5	4.8
性年代別	男性・計	70	24.3	37.1	20.0	1.4	1.4	0.0	0.0	1.4	10.0	4.3
	男性20代	6	33.3	33.3	16.7	16.7	0.0	0.0	0.0	0.0	0.0	0.0
	男性30代	7	0.0	71.4	28.6	0.0	0.0	0.0	0.0	0.0	0.0	0.0
	男性40代	12	25.0	41.7	16.7	0.0	8.3	0.0	0.0	0.0	8.3	0.0
	男性50代	14	35.7	28.6	21.4	0.0	0.0	0.0	0.0	0.0	7.1	7.1
	男性60代以上	31	22.6	32.3	19.4	0.0	0.0	0.0	0.0	3.2	16.1	6.5
	女性・計	35	17.1	31.4	8.6	2.9	11.4	8.6	0.0	5.7	8.6	5.7
	女性20代	3	66.7	0.0	0.0	0.0	33.3	0.0	0.0	0.0	0.0	0.0
	女性30代	5	20.0	40.0	0.0	0.0	0.0	40.0	0.0	0.0	0.0	0.0
	女性40代	3	0.0	0.0	0.0	0.0	33.3	0.0	0.0	0.0	66.7	0.0
	女性50代	7	0.0	42.9	14.3	0.0	14.3	14.3	0.0	0.0	0.0	14.3
女性60代以上	17	17.6	35.3	11.8	5.9	5.9	0.0	0.0	11.8	5.9	5.9	

S5. 訪日旅行の形態について [クロス集計] (中国・台湾)

【中国】

<div style="display: flex; flex-direction: column; align-items: flex-start;"> <div style="display: flex; gap: 5px; margin-bottom: 5px;"> 全体+10ポイント</div> <div style="display: flex; gap: 5px; margin-bottom: 5px;"> 全体+5ポイント</div> <div style="display: flex; gap: 5px; margin-bottom: 5px;"> 全体-5ポイント</div> <div style="display: flex; gap: 5px;"> 全体-10ポイント</div> </div> <div style="font-size: 8px; margin-top: 5px;">(n=30以上の場合)</div>		S5 日本に来られたことがある方へお聞きします。日本への旅行はどのような形態で来られましたか？該当するもの一つお選びください。直近の訪日旅行についてお答えください。										
		全体	一人旅	恋人との旅行	夫婦2人で旅行	小学生以下連れ 家族旅	中学生以上連れ 家族旅行	親を連れ た家族旅行	その他(小学生以下・中学生以上・親連れを含む混合等)の家族旅行	友人との旅行	団体旅行	その他[]
全体		105	14.3	21.0	21.9	6.7	5.7	2.9	2.9	14.3	9.5	1.0
エリア別	中国	105	14.3	21.0	21.9	6.7	5.7	2.9	2.9	14.3	9.5	1.0
性年代別	男性・計	47	12.8	21.3	23.4	6.4	8.5	4.3	4.3	10.6	6.4	2.1
	男性20代	8	25.0	37.5	12.5	0.0	0.0	0.0	0.0	12.5	0.0	12.5
	男性30代	23	13.0	26.1	34.8	4.3	0.0	4.3	8.7	4.3	0.0	0.0
	男性40代	14	7.1	7.1	7.1	14.3	28.6	7.1	0.0	21.4	7.1	0.0
	男性50代	2	0.0	0.0	50.0	0.0	0.0	0.0	0.0	0.0	50.0	0.0
	男性60代以上	2	0.0	0.0	50.0	0.0	0.0	0.0	0.0	0.0	50.0	0.0
	女性・計	58	15.5	20.7	20.7	6.9	3.4	1.7	1.7	17.2	12.1	0.0
	女性20代	10	0.0	20.0	0.0	10.0	0.0	0.0	0.0	60.0	10.0	0.0
	女性30代	30	16.7	30.0	26.7	10.0	0.0	0.0	0.0	3.3	13.3	0.0
	女性40代	16	18.8	6.3	18.8	0.0	12.5	6.3	6.3	18.8	12.5	0.0
女性50代	1	0.0	0.0	100.0	0.0	0.0	0.0	0.0	0.0	0.0	0.0	
女性60代以上	1	100.0	0.0	0.0	0.0	0.0	0.0	0.0	0.0	0.0	0.0	

【台湾】

<div style="display: flex; flex-direction: column; align-items: flex-start;"> <div style="display: flex; gap: 5px; margin-bottom: 5px;"> 全体+10ポイント</div> <div style="display: flex; gap: 5px; margin-bottom: 5px;"> 全体+5ポイント</div> <div style="display: flex; gap: 5px; margin-bottom: 5px;"> 全体-5ポイント</div> <div style="display: flex; gap: 5px;"> 全体-10ポイント</div> </div> <div style="font-size: 8px; margin-top: 5px;">(n=30以上の場合)</div>		S5 日本に来られたことがある方へお聞きします。日本への旅行はどのような形態で来られましたか？該当するもの一つお選びください。直近の訪日旅行についてお答えください。										
		全体	一人旅	恋人との旅行	夫婦2人で旅行	小学生以下連れ 家族旅	中学生以上連れ 家族旅行	親を連れ た家族旅行	その他(小学生以下・中学生以上・親連れを含む混合等)の家族旅行	友人との旅行	団体旅行	その他[]
全体		105	14.3	11.4	11.4	5.7	4.8	8.6	2.9	21.9	19.0	0.0
エリア別	台湾	105	14.3	11.4	11.4	5.7	4.8	8.6	2.9	21.9	19.0	0.0
性年代別	男性・計	57	14.0	10.5	15.8	5.3	5.3	5.3	3.5	21.1	19.3	0.0
	男性20代	8	25.0	37.5	0.0	0.0	0.0	0.0	0.0	37.5	0.0	0.0
	男性30代	14	7.1	21.4	14.3	0.0	0.0	0.0	7.1	28.6	21.4	0.0
	男性40代	19	5.3	0.0	15.8	10.5	10.5	15.8	5.3	10.5	26.3	0.0
	男性50代	10	30.0	0.0	30.0	0.0	10.0	0.0	0.0	20.0	10.0	0.0
	男性60代以上	6	16.7	0.0	16.7	16.7	0.0	0.0	0.0	16.7	33.3	0.0
	女性・計	48	14.6	12.5	6.3	6.3	4.2	12.5	2.1	22.9	18.8	0.0
	女性20代	11	18.2	27.3	0.0	0.0	0.0	27.3	9.1	9.1	9.1	0.0
	女性30代	19	26.3	5.3	5.3	10.5	0.0	0.0	0.0	31.6	21.1	0.0
	女性40代	11	0.0	18.2	9.1	9.1	9.1	18.2	0.0	18.2	18.2	0.0
女性50代	6	0.0	0.0	0.0	0.0	16.7	16.7	0.0	33.3	33.3	0.0	
女性60代以上	1	0.0	0.0	100.0	0.0	0.0	0.0	0.0	0.0	0.0	0.0	

S5. 訪日旅行の形態について [フリーアンサー]

アメリカ
友達・同僚
海軍
英国海軍艦船ブルワークでの無料の旅行(シンガポールより)
働いていたクルーズが日本に停泊
一人旅と恋人との旅行の両方

イギリス
空軍JAGとして一人で、また空軍の医療スタッフとして
アメリカ空軍
片親と一緒に
仕事の関係者と
クルーズ船
自分の母親
海軍の保養休暇

中国
出張

中国
回答なし

S6. 訪日旅行での一番の目的について

S6 日本への旅行の1番の目的はどれですか？該当するものを一つお選びください。
直近の訪日旅行についてお答えください。

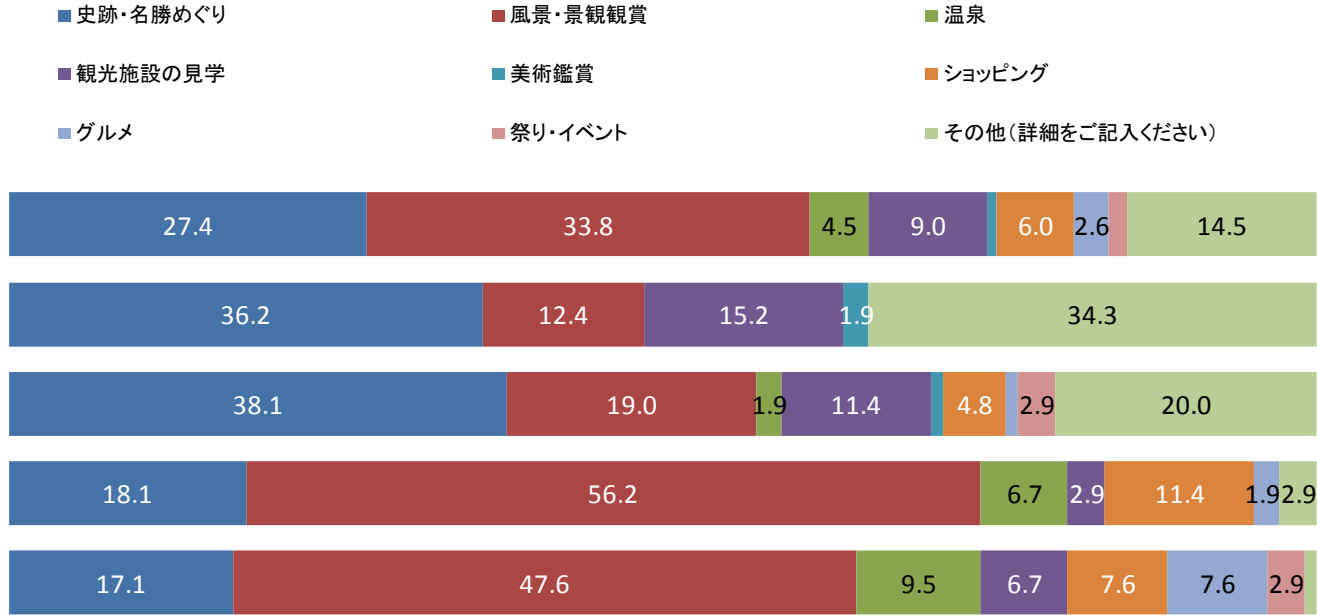
1. 史跡・名勝めぐり
2. 風景・景観観賞
3. 温泉
4. 観光施設の見学
5. 美術鑑賞
6. ショッピング
7. グルメ
8. 祭り・イベント
9. その他(詳細をご記入ください)[]

S6. 訪日旅行での一番の目的について

■ 訪日旅行での一番の目的については、
 全体値では「風景・景観観賞」が 約34% で最も高く、
 次いで「史跡・名勝めぐり」 約27%、
 「その他」 約15% となっている。

[S6]
 n=420 (105)

		n=
全体		420
エリア別	アメリカ	105
	イギリス	105
	中国	105
	台湾	105



S6. 訪日旅行での一番の目的について [クロス集計] (全体値)

		S6 日本への旅行の1番の目的はどれですか？該当するもの一つお選びください。直近の訪日旅行についてお答えください。										
		全体	史跡・名勝めぐり	風景・景観観賞	温泉	観光施設の見学	美術鑑賞	ショッピング	グルメ	祭り・イベント	その他（詳細をご記入ください） []	
<div style="display: flex; flex-direction: column; gap: 5px;"> <div style="display: flex; align-items: center;"> 全体+10ポイント</div> <div style="display: flex; align-items: center;"> 全体 +5ポイント</div> <div style="display: flex; align-items: center;"> 全体 -5ポイント</div> <div style="display: flex; align-items: center;"> 全体 -10ポイント</div> </div> <p>(n=30以上の場合)</p>		全体	420	27.4	33.8	4.5	9.0	0.7	6.0	2.6	1.4	14.5
エリア別	アメリカ	105	36.2	12.4	0.0	15.2	1.9	0.0	0.0	0.0	34.3	
	イギリス	105	38.1	19.0	1.9	11.4	1.0	4.8	1.0	2.9	20.0	
	中国	105	18.1	56.2	6.7	2.9	0.0	11.4	1.9	0.0	2.9	
	台湾	105	17.1	47.6	9.5	6.7	0.0	7.6	7.6	2.9	1.0	
性年代別	男性・計	247	28.3	31.2	3.2	8.5	1.2	6.5	2.8	2.4	15.8	
	男性20代	27	25.9	44.4	0.0	7.4	3.7	7.4	7.4	0.0	3.7	
	男性30代	49	22.4	40.8	4.1	8.2	2.0	14.3	6.1	2.0	0.0	
	男性40代	46	23.9	47.8	10.9	4.3	2.2	4.3	2.2	2.2	2.2	
	男性50代	35	45.7	34.3	0.0	2.9	0.0	2.9	2.9	2.9	8.6	
	男性60代以上	90	27.8	12.2	1.1	13.3	0.0	4.4	0.0	3.3	37.8	
	女性・計	173	26.0	37.6	6.4	9.8	0.0	5.2	2.3	0.0	12.7	
	女性20代	25	32.0	36.0	8.0	8.0	0.0	16.0	0.0	0.0	0.0	
	女性30代	57	17.5	45.6	8.8	12.3	0.0	5.3	3.5	0.0	7.0	
	女性40代	33	21.2	51.5	6.1	6.1	0.0	3.0	3.0	0.0	9.1	
	女性50代	20	25.0	35.0	10.0	5.0	0.0	5.0	0.0	0.0	20.0	
	女性60代以上	38	39.5	15.8	0.0	13.2	0.0	0.0	2.6	0.0	28.9	

S6. 訪日旅行での一番の目的について [クロス集計] (アメリカ・イギリス)

【アメリカ】

<div style="display: flex; flex-direction: column; align-items: flex-start;"> <div style="display: flex; justify-content: space-between; width: 100%;"> 全体+10ポイント</div> <div style="display: flex; justify-content: space-between; width: 100%;"> 全体 +5ポイント</div> <div style="display: flex; justify-content: space-between; width: 100%;"> 全体 -5ポイント</div> <div style="display: flex; justify-content: space-between; width: 100%;"> 全体-10ポイント</div> </div> <p>(n=30以上の場合)</p>		S6 日本への旅行の1番の目的はどれですか？該当するものを一つお選びください。直近の訪日旅行についてお答えください。									
		全体	史跡・名勝めぐり	風景・景観観賞	温泉	観光施設の見学	美術鑑賞	ショッピング	グルメ	祭り・イベント	その他（詳細をご記入ください） []
全体		105	36.2	12.4	0.0	15.2	1.9	0.0	0.0	0.0	34.3
エリア別	アメリカ	105	36.2	12.4	0.0	15.2	1.9	0.0	0.0	0.0	34.3
性年代別	男性・計	73	35.6	13.7	0.0	15.1	2.7	0.0	0.0	0.0	32.9
	男性20代	5	60.0	20.0	0.0	0.0	20.0	0.0	0.0	0.0	0.0
	男性30代	5	40.0	20.0	0.0	20.0	20.0	0.0	0.0	0.0	0.0
	男性40代	1	100.0	0.0	0.0	0.0	0.0	0.0	0.0	0.0	0.0
	男性50代	9	66.7	22.2	0.0	0.0	0.0	0.0	0.0	0.0	11.1
	男性60代以上	53	26.4	11.3	0.0	18.9	0.0	0.0	0.0	0.0	43.4
	女性・計	32	37.5	9.4	0.0	15.6	0.0	0.0	0.0	0.0	37.5
	女性20代	1	100.0	0.0	0.0	0.0	0.0	0.0	0.0	0.0	0.0
	女性30代	3	0.0	0.0	0.0	100.0	0.0	0.0	0.0	0.0	0.0
	女性40代	3	0.0	0.0	0.0	0.0	0.0	0.0	0.0	0.0	100.0
	女性50代	6	33.3	16.7	0.0	16.7	0.0	0.0	0.0	0.0	33.3
	女性60代以上	19	47.4	10.5	0.0	5.3	0.0	0.0	0.0	0.0	36.8

【イギリス】

<div style="display: flex; flex-direction: column; align-items: flex-start;"> <div style="display: flex; justify-content: space-between; width: 100%;"> 全体+10ポイント</div> <div style="display: flex; justify-content: space-between; width: 100%;"> 全体 +5ポイント</div> <div style="display: flex; justify-content: space-between; width: 100%;"> 全体 -5ポイント</div> <div style="display: flex; justify-content: space-between; width: 100%;"> 全体-10ポイント</div> </div> <p>(n=30以上の場合)</p>		S6 日本への旅行の1番の目的はどれですか？該当するものを一つお選びください。直近の訪日旅行についてお答えください。									
		全体	史跡・名勝めぐり	風景・景観観賞	温泉	観光施設の見学	美術鑑賞	ショッピング	グルメ	祭り・イベント	その他（詳細をご記入ください） []
全体		105	38.1	19.0	1.9	11.4	1.0	4.8	1.0	2.9	20.0
エリア別	イギリス	105	38.1	19.0	1.9	11.4	1.0	4.8	1.0	2.9	20.0
性年代別	男性・計	70	35.7	18.6	2.9	10.0	1.4	5.7	1.4	4.3	20.0
	男性20代	6	33.3	33.3	0.0	33.3	0.0	0.0	0.0	0.0	0.0
	男性30代	7	28.6	42.9	0.0	14.3	0.0	14.3	0.0	0.0	0.0
	男性40代	12	25.0	25.0	16.7	8.3	8.3	0.0	8.3	0.0	8.3
	男性50代	14	50.0	28.6	0.0	7.1	0.0	0.0	0.0	0.0	14.3
	男性60代以上	31	35.5	3.2	0.0	6.5	0.0	9.7	0.0	9.7	35.5
	女性・計	35	42.9	20.0	0.0	14.3	0.0	2.9	0.0	0.0	20.0
	女性20代	3	100.0	0.0	0.0	0.0	0.0	0.0	0.0	0.0	0.0
	女性30代	5	40.0	20.0	0.0	20.0	0.0	0.0	0.0	0.0	20.0
	女性40代	3	66.7	0.0	0.0	33.3	0.0	0.0	0.0	0.0	0.0
	女性50代	7	28.6	28.6	0.0	0.0	0.0	14.3	0.0	0.0	28.6
	女性60代以上	17	35.3	23.5	0.0	17.6	0.0	0.0	0.0	0.0	23.5

S6. 訪日旅行での一番の目的について [クロス集計] (中国・台湾)

【中国】

		S6 日本への旅行の1番の目的はどれですか？該当するものを一つお選びください。直近の訪日旅行についてお答えください。									
		全体	史跡・名勝めぐり	風景・景観観賞	温泉	観光施設の見学	美術鑑賞	ショッピング	グルメ	祭り・イベント	その他（詳細をご記入ください） []
全体		105	18.1	56.2	6.7	2.9	0.0	11.4	1.9	0.0	2.9
エリア別	中国	105	18.1	56.2	6.7	2.9	0.0	11.4	1.9	0.0	2.9
性年代別	男性・計	47	23.4	57.4	2.1	2.1	0.0	12.8	0.0	0.0	2.1
	男性20代	8	12.5	62.5	0.0	0.0	0.0	12.5	0.0	0.0	12.5
	男性30代	23	26.1	52.2	4.3	4.3	0.0	13.0	0.0	0.0	0.0
	男性40代	14	21.4	71.4	0.0	0.0	0.0	7.1	0.0	0.0	0.0
	男性50代	2	50.0	0.0	0.0	0.0	0.0	50.0	0.0	0.0	0.0
	男性60代以上	2	50.0	0.0	0.0	0.0	0.0	50.0	0.0	0.0	0.0
	女性・計	58	13.8	55.2	10.3	3.4	0.0	10.3	3.4	0.0	3.4
	女性20代	10	10.0	40.0	10.0	0.0	0.0	40.0	0.0	0.0	0.0
	女性30代	30	13.3	53.3	13.3	6.7	0.0	3.3	3.3	0.0	6.7
	女性40代	16	18.8	68.8	6.3	0.0	0.0	6.3	0.0	0.0	0.0
女性50代	1	0.0	100.0	0.0	0.0	0.0	0.0	0.0	0.0	0.0	
女性60代以上	1	0.0	0.0	0.0	0.0	0.0	0.0	100.0	0.0	0.0	

【台湾】

		S6 日本への旅行の1番の目的はどれですか？該当するものを一つお選びください。直近の訪日旅行についてお答えください。									
		全体	史跡・名勝めぐり	風景・景観観賞	温泉	観光施設の見学	美術鑑賞	ショッピング	グルメ	祭り・イベント	その他（詳細をご記入ください） []
全体		105	17.1	47.6	9.5	6.7	0.0	7.6	7.6	2.9	1.0
エリア別	台湾	105	17.1	47.6	9.5	6.7	0.0	7.6	7.6	2.9	1.0
性年代別	男性・計	57	14.0	47.4	8.8	3.5	0.0	10.5	10.5	5.3	0.0
	男性20代	8	12.5	50.0	0.0	0.0	0.0	12.5	25.0	0.0	0.0
	男性30代	14	7.1	28.6	7.1	7.1	0.0	21.4	21.4	7.1	0.0
	男性40代	19	21.1	47.4	15.8	5.3	0.0	5.3	0.0	5.3	0.0
	男性50代	10	20.0	60.0	0.0	0.0	0.0	0.0	10.0	10.0	0.0
	男性60代以上	6	0.0	66.7	16.7	0.0	0.0	16.7	0.0	0.0	0.0
	女性・計	48	20.8	47.9	10.4	10.4	0.0	4.2	4.2	0.0	2.1
	女性20代	11	27.3	45.5	9.1	18.2	0.0	0.0	0.0	0.0	0.0
	女性30代	19	21.1	47.4	5.3	5.3	0.0	10.5	5.3	0.0	5.3
	女性40代	11	18.2	54.5	9.1	9.1	0.0	0.0	9.1	0.0	0.0
女性50代	6	16.7	50.0	33.3	0.0	0.0	0.0	0.0	0.0	0.0	
女性60代以上	1	0.0	0.0	0.0	100.0	0.0	0.0	0.0	0.0	0.0	

S6. 訪日旅行での一番の目的について [フリーアンサー]

アメリカ
雇い主と工場を訪問
働いていたクルーズが日本に停泊
友達に会いに
道場(柔道)
そこに住んでいて仕事もしていた
スキー
仕事。
仕事
仕事
仕事
工場を訪問、セミナーそして観光
結婚式
クルーズ旅程の一部として
クルーズ
家族に会いに
家族行事
海軍の訪問先
会議
大阪万博を見に
F1 Grand Prixを見に
3日間の短期滞在があったため

中国
クルーズ客船
仕事
仕事のため

イギリス	
交換留学生	乗り継ぎ
相撲	シンガポールに行く途中で
主に仕事	韓国への旅行の途中で一泊した
仕事	仕事関係
韓国への旅行の途中で寄った	夏の間に英語を教えるためと観光
空軍医療チームとJAG、法律業務	家族に会いに
1970に行われた大阪での万博	仕事
フィリピンに行く途中に一時的に寄った	仕事
軍による配属	仕事
家族と友達に会いに	家族と友達に会いに
アメリカ海軍	仕事
嘉手納飛行場、沖縄	旅行会社による家族旅行
仕事	トヨタと仕事をするため
保養休暇	仕事関係と観光も少々
文化交流の旅行	海軍の保養休暇
息子と娘を連れて訪れた	そこに住んでいた
仕事	スポーツイベント
普通の観光と文化を楽しむ	姉妹大学を訪問

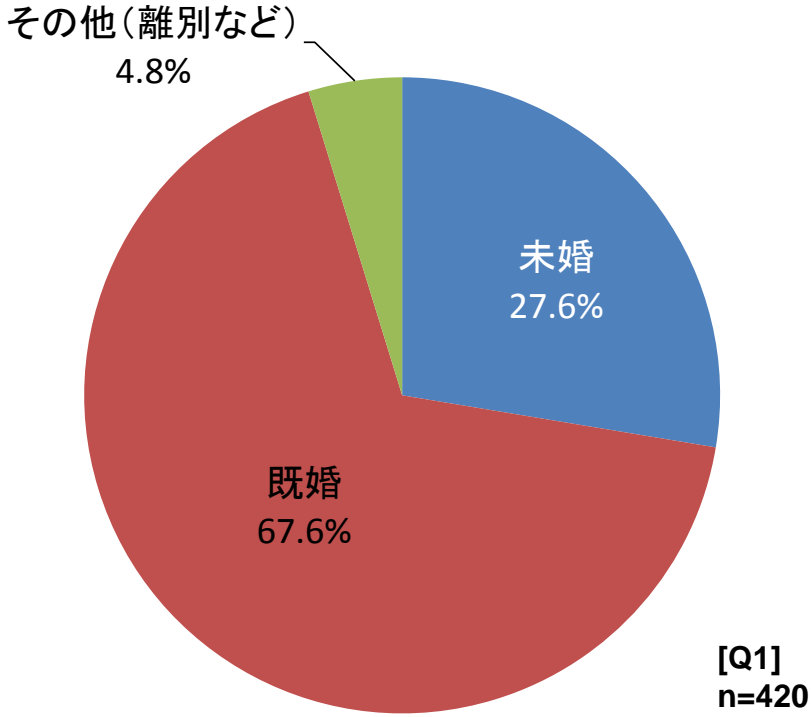
台湾
友人を訪問する

Q1. 婚姻の有無について（全体値）

Q1 あなたは、現在結婚していますか。

- 1. 未婚
- 2. 既婚
- 3. その他(離別など)

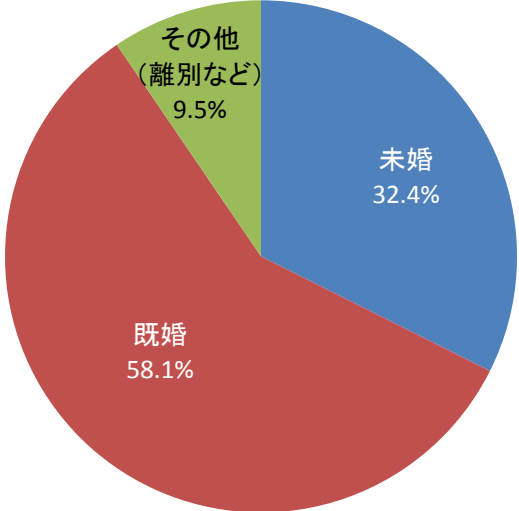
■ 婚姻の有無については、
全体値では「既婚」が 約68% で最も高く、
次いで「未婚」約28%、
「その他」約5% となっている。



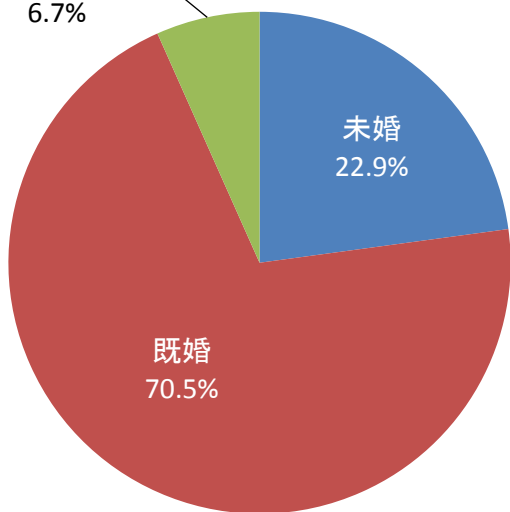
Q1. 婚姻の有無について（各国別）

[Q1] n=105

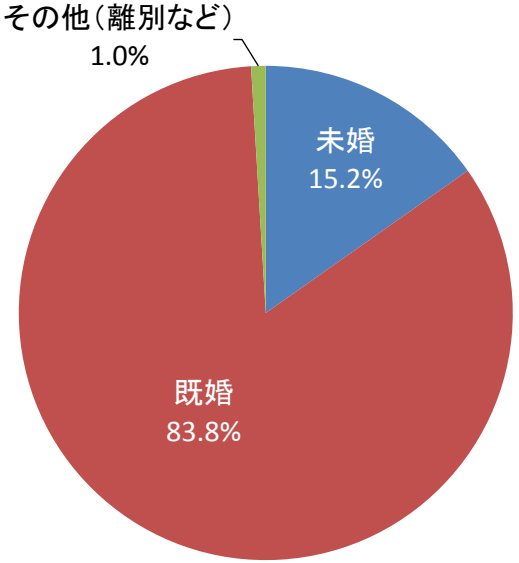
【アメリカ】



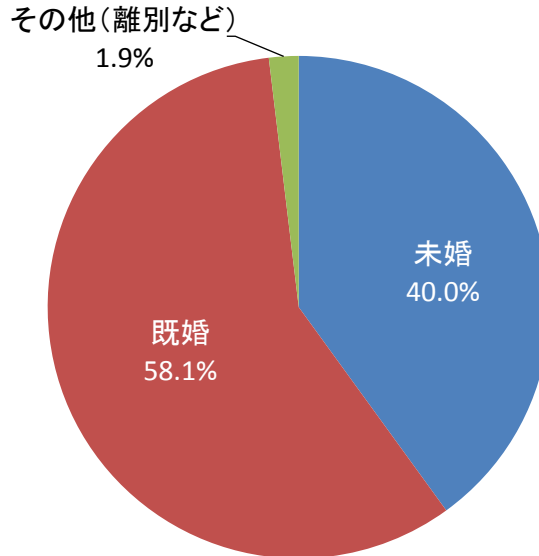
【イギリス】 その他(離別など)



【中国】



【台湾】



Q1. 婚姻の有無について [クロス集計] (全体値)

		Q1 あなたは、現在結婚していますか。			
		全体	未婚	既婚	その他 (離別など)
全体		420	27.6	67.6	4.8
エリア別	アメリカ	105	32.4	58.1	9.5
	イギリス	105	22.9	70.5	6.7
	中国	105	15.2	83.8	1.0
	台湾	105	40.0	58.1	1.9
性年代別	男性・計	247	25.5	70.9	3.6
	男性20代	27	63.0	37.0	0.0
	男性30代	49	20.4	79.6	0.0
	男性40代	46	17.4	80.4	2.2
	男性50代	35	25.7	74.3	0.0
	男性60代以上	90	21.1	70.0	8.9
	女性・計	173	30.6	63.0	6.4
	女性20代	25	68.0	32.0	0.0
	女性30代	57	28.1	71.9	0.0
	女性40代	33	18.2	81.8	0.0
	女性50代	20	35.0	60.0	5.0
	女性60代以上	38	18.4	55.3	26.3

全体+10ポイント
 全体 +5ポイント
 全体 -5ポイント
 全体-10ポイント
 (n=30以上の場合)

Q1. 婚姻の有無について [クロス集計] (アメリカ・イギリス)

【アメリカ】

		Q1 あなたは、現在結婚していますか。			
		全体	未婚	既婚	その他 (離別など)
全体		105	32.4	58.1	9.5
エリア別	アメリカ	105	32.4	58.1	9.5
性年代別	男性・計	73	28.8	64.4	6.8
	男性20代	5	40.0	60.0	0.0
	男性30代	5	0.0	100.0	0.0
	男性40代	1	0.0	100.0	0.0
	男性50代	9	44.4	55.6	0.0
	男性60代以上	53	28.3	62.3	9.4
	女性・計	32	40.6	43.8	15.6
	女性20代	1	100.0	0.0	0.0
	女性30代	3	33.3	66.7	0.0
	女性40代	3	33.3	66.7	0.0
	女性50代	6	83.3	16.7	0.0
女性60代以上	19	26.3	47.4	26.3	

【イギリス】

		Q1 あなたは、現在結婚していますか。			
		全体	未婚	既婚	その他 (離別など)
全体		105	22.9	70.5	6.7
エリア別	イギリス	105	22.9	70.5	6.7
性年代別	男性・計	70	24.3	72.9	2.9
	男性20代	6	50.0	50.0	0.0
	男性30代	7	28.6	71.4	0.0
	男性40代	12	25.0	75.0	0.0
	男性50代	14	35.7	64.3	0.0
	男性60代以上	31	12.9	80.6	6.5
	女性・計	35	20.0	65.7	14.3
	女性20代	3	33.3	66.7	0.0
	女性30代	5	40.0	60.0	0.0
	女性40代	3	33.3	66.7	0.0
	女性50代	7	14.3	85.7	0.0
女性60代以上	17	11.8	58.8	29.4	

Q1. 婚姻の有無について [クロス集計] (中国・台湾)

【中国】

		Q1 あなたは、現在結婚していますか。			
		全体	未婚	既婚	その他 (離別など)
全体		105	15.2	83.8	1.0
エリア別	中国	105	15.2	83.8	1.0
性年代別	男性・計	47	14.9	83.0	2.1
	男性20代	8	50.0	50.0	0.0
	男性30代	23	8.7	91.3	0.0
	男性40代	14	7.1	85.7	7.1
	男性50代	2	0.0	100.0	0.0
	男性60代以上	2	0.0	100.0	0.0
	女性・計	58	15.5	84.5	0.0
	女性20代	10	60.0	40.0	0.0
	女性30代	30	6.7	93.3	0.0
	女性40代	16	6.3	93.8	0.0
	女性50代	1	0.0	100.0	0.0
	女性60代以上	1	0.0	100.0	0.0

【台湾】

		Q1 あなたは、現在結婚していますか。			
		全体	未婚	既婚	その他 (離別など)
全体		105	40.0	58.1	1.9
エリア別	台湾	105	40.0	58.1	1.9
性年代別	男性・計	57	31.6	66.7	1.8
	男性20代	8	100.0	0.0	0.0
	男性30代	14	42.9	57.1	0.0
	男性40代	19	21.1	78.9	0.0
	男性50代	10	0.0	100.0	0.0
	男性60代以上	6	0.0	83.3	16.7
	女性・計	48	50.0	47.9	2.1
	女性20代	11	81.8	18.2	0.0
	女性30代	19	57.9	42.1	0.0
	女性40代	11	27.3	72.7	0.0
	女性50代	6	16.7	66.7	16.7
	女性60代以上	1	0.0	100.0	0.0

Q2. 家族構成について

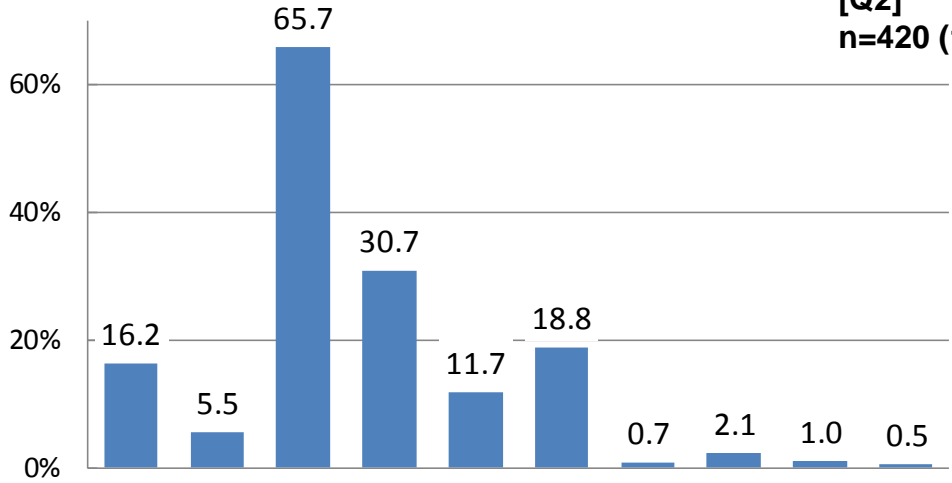
Q2 同居している、家族構成を教えてください。（複数回答可）

1. 一人暮らし
2. パートナー(未婚)
3. パートナー(既婚)
4. 未成年の子供
5. 成人の子供
6. 親
7. 祖父母
8. 上記以外の親戚
9. 友人
10. その他

Q2. 家族構成について

■ 家族構成については、
 全体値では「パートナー(既婚)」が 約66% で最も高く、
 次いで「未成年の子供」 約31%、
 「親」 約19% となっている。

[Q2]
 n=420 (105)



■ 全体+10ポイント
■ 全体 +5ポイント
■ 全体 -5ポイント
■ 全体-10ポイント
 (n=30以上の場合)

		n=	一人暮らし	パートナー(未婚)	パートナー(既婚)	未成年の子供	成人の子供	親	祖父母	上記以外の親戚	友人	その他
全体		420	16.2	5.5	65.7	30.7	11.7	18.8	0.7	2.1	1.0	0.5
エリア別	アメリカ	105	32.4	4.8	55.2	13.3	9.5	1.9	0.0	1.0	1.0	1.0
	イギリス	105	21.0	7.6	67.6	16.2	12.4	1.0	1.0	1.0	0.0	0.0
	中国	105	3.8	4.8	81.9	59.0	6.7	26.7	0.0	0.0	1.0	0.0
	台湾	105	7.6	4.8	58.1	34.3	18.1	45.7	1.9	6.7	1.9	1.0

Q2. 家族構成について [クロス集計] (全体値)

<div style="display: flex; flex-direction: column; align-items: flex-start;"> <div style="display: flex; align-items: center; margin-bottom: 5px;"> 全体+10ポイント</div> <div style="display: flex; align-items: center; margin-bottom: 5px;"> 全体 +5ポイント</div> <div style="display: flex; align-items: center; margin-bottom: 5px;"> 全体 -5ポイント</div> <div style="display: flex; align-items: center;"> 全体-10ポイント</div> </div> <p>(n=30以上の場合)</p>		Q2 同居している、家族構成を教えてください。(複数回答可)										
		全体	一人暮らし	パートナー (未婚)	パートナー (既婚)	未成年の子供	成人の子供	親	祖父母	上記以外の親戚	友人	その他
全体		420	16.2	5.5	65.7	30.7	11.7	18.8	0.7	2.1	1.0	0.5
エリア別	アメリカ	105	32.4	4.8	55.2	13.3	9.5	1.9	0.0	1.0	1.0	1.0
	イギリス	105	21.0	7.6	67.6	16.2	12.4	1.0	1.0	1.0	0.0	0.0
	中国	105	3.8	4.8	81.9	59.0	6.7	26.7	0.0	0.0	1.0	0.0
	台湾	105	7.6	4.8	58.1	34.3	18.1	45.7	1.9	6.7	1.9	1.0
性年代別	男性・計	247	15.4	6.5	68.8	28.7	12.6	16.2	1.2	2.0	1.2	0.0
	男性20代	27	11.1	18.5	25.9	25.9	7.4	29.6	7.4	3.7	11.1	0.0
	男性30代	49	4.1	10.2	77.6	51.0	2.0	32.7	0.0	4.1	0.0	0.0
	男性40代	46	8.7	2.2	78.3	63.0	6.5	26.1	0.0	2.2	0.0	0.0
	男性50代	35	20.0	2.9	74.3	25.7	37.1	8.6	0.0	2.9	0.0	0.0
	男性60代以上	90	24.4	4.4	70.0	1.1	13.3	1.1	1.1	0.0	0.0	0.0
	女性・計	173	17.3	4.0	61.3	33.5	10.4	22.5	0.0	2.3	0.6	1.2
	女性20代	25	20.0	4.0	32.0	20.0	0.0	48.0	0.0	12.0	0.0	4.0
	女性30代	57	8.8	5.3	68.4	54.4	0.0	29.8	0.0	0.0	0.0	0.0
	女性40代	33	3.0	3.0	78.8	66.7	18.2	24.2	0.0	3.0	0.0	0.0
	女性50代	20	30.0	0.0	60.0	0.0	40.0	5.0	0.0	0.0	5.0	0.0
	女性60代以上	38	34.2	5.3	55.3	0.0	10.5	2.6	0.0	0.0	0.0	2.6

Q2. 家族構成について [クロス集計] (アメリカ・イギリス)

【アメリカ】

		Q2 同居している、家族構成を教えてください。(複数回答可)										
		全体	一人暮らし	パートナー (未婚)	パートナー (既婚)	未成年の子供	成人の子供	親	祖父母	上記以外の親戚	友人	その他
全体		105	32.4	4.8	55.2	13.3	9.5	1.9	0.0	1.0	1.0	1.0
エリア別	アメリカ	105	32.4	4.8	55.2	13.3	9.5	1.9	0.0	1.0	1.0	1.0
性年代別	男性・計	73	28.8	5.5	60.3	13.7	9.6	1.4	0.0	1.4	0.0	0.0
	男性20代	5	0.0	40.0	20.0	80.0	0.0	20.0	0.0	20.0	0.0	0.0
	男性30代	5	0.0	20.0	80.0	40.0	20.0	0.0	0.0	0.0	0.0	0.0
	男性40代	1	0.0	0.0	100.0	100.0	0.0	0.0	0.0	0.0	0.0	0.0
	男性50代	9	33.3	0.0	55.6	22.2	22.2	0.0	0.0	0.0	0.0	0.0
	男性60代以上	53	34.0	1.9	62.3	1.9	7.5	0.0	0.0	0.0	0.0	0.0
	女性・計	32	40.6	3.1	43.8	12.5	9.4	3.1	0.0	0.0	3.1	3.1
	女性20代	1	100.0	0.0	0.0	0.0	0.0	0.0	0.0	0.0	0.0	0.0
	女性30代	3	33.3	0.0	66.7	66.7	0.0	0.0	0.0	0.0	0.0	0.0
	女性40代	3	0.0	0.0	66.7	66.7	0.0	0.0	0.0	0.0	0.0	0.0
女性50代	6	66.7	0.0	16.7	0.0	16.7	0.0	0.0	0.0	16.7	0.0	
女性60代以上	19	36.8	5.3	47.4	0.0	10.5	5.3	0.0	0.0	0.0	5.3	

【イギリス】

		Q2 同居している、家族構成を教えてください。(複数回答可)										
		全体	一人暮らし	パートナー (未婚)	パートナー (既婚)	未成年の子供	成人の子供	親	祖父母	上記以外の親戚	友人	その他
全体		105	21.0	7.6	67.6	16.2	12.4	1.0	1.0	1.0	0.0	0.0
エリア別	イギリス	105	21.0	7.6	67.6	16.2	12.4	1.0	1.0	1.0	0.0	0.0
性年代別	男性・計	70	18.6	8.6	70.0	14.3	12.9	1.4	1.4	1.4	0.0	0.0
	男性20代	6	33.3	16.7	33.3	16.7	16.7	0.0	0.0	0.0	0.0	0.0
	男性30代	7	0.0	28.6	71.4	42.9	0.0	0.0	0.0	0.0	0.0	0.0
	男性40代	12	25.0	0.0	66.7	41.7	16.7	0.0	0.0	0.0	0.0	0.0
	男性50代	14	28.6	7.1	64.3	7.1	14.3	0.0	0.0	7.1	0.0	0.0
	男性60代以上	31	12.9	6.5	80.6	0.0	12.9	3.2	3.2	0.0	0.0	0.0
	女性・計	35	25.7	5.7	62.9	20.0	11.4	0.0	0.0	0.0	0.0	0.0
	女性20代	3	33.3	0.0	66.7	33.3	0.0	0.0	0.0	0.0	0.0	0.0
	女性30代	5	20.0	20.0	40.0	60.0	0.0	0.0	0.0	0.0	0.0	0.0
	女性40代	3	0.0	0.0	66.7	100.0	33.3	0.0	0.0	0.0	0.0	0.0
女性50代	7	14.3	0.0	85.7	0.0	28.6	0.0	0.0	0.0	0.0	0.0	
女性60代以上	17	35.3	5.9	58.8	0.0	5.9	0.0	0.0	0.0	0.0	0.0	

Q2. 家族構成について [クロス集計] (中国・台湾)

【中国】

		Q2 同居している、家族構成を教えてください。(複数回答可)										
		全体	一人暮らし	パートナー (未婚)	パートナー (既婚)	未成年の子供	成人の子供	親	祖父母	上記以外の親戚	友人	その他
全体		105	3.8	4.8	81.9	59.0	6.7	26.7	0.0	0.0	1.0	0.0
エリア別	中国	105	3.8	4.8	81.9	59.0	6.7	26.7	0.0	0.0	1.0	0.0
性年代別	男性・計	47	4.3	6.4	83.0	63.8	4.3	25.5	0.0	0.0	2.1	0.0
	男性20代	8	0.0	25.0	50.0	25.0	0.0	25.0	0.0	0.0	12.5	0.0
	男性30代	23	4.3	4.3	91.3	69.6	0.0	30.4	0.0	0.0	0.0	0.0
	男性40代	14	7.1	0.0	85.7	78.6	7.1	14.3	0.0	0.0	0.0	0.0
	男性50代	2	0.0	0.0	100.0	50.0	50.0	50.0	0.0	0.0	0.0	0.0
	男性60代以上	2	0.0	0.0	100.0	50.0	50.0	50.0	0.0	0.0	0.0	0.0
	女性・計	58	3.4	3.4	81.0	55.2	8.6	27.6	0.0	0.0	0.0	0.0
	女性20代	10	10.0	0.0	40.0	30.0	0.0	60.0	0.0	0.0	0.0	0.0
	女性30代	30	0.0	3.3	90.0	66.7	0.0	23.3	0.0	0.0	0.0	0.0
	女性40代	16	6.3	6.3	87.5	56.3	25.0	18.8	0.0	0.0	0.0	0.0
女性50代	1	0.0	0.0	100.0	0.0	100.0	0.0	0.0	0.0	0.0	0.0	
女性60代以上	1	0.0	0.0	100.0	0.0	0.0	0.0	0.0	0.0	0.0	0.0	

【台湾】

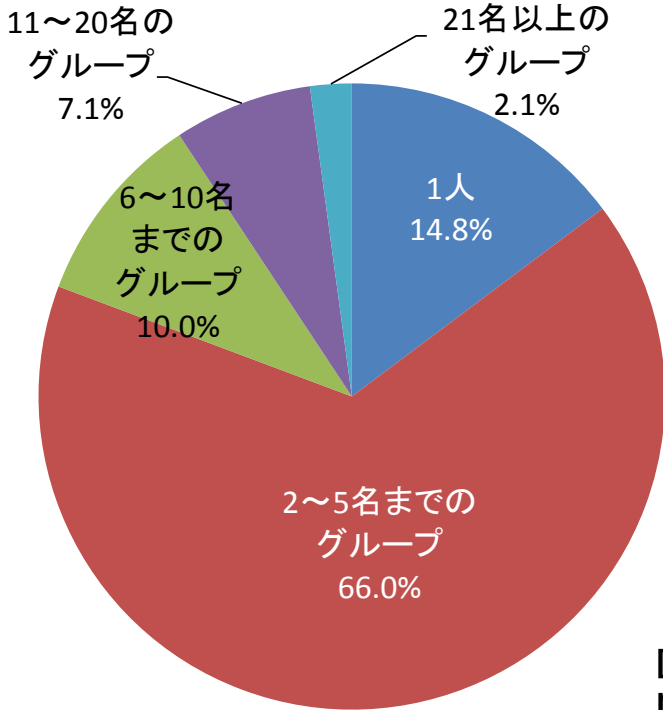
		Q2 同居している、家族構成を教えてください。(複数回答可)										
		全体	一人暮らし	パートナー (未婚)	パートナー (既婚)	未成年の子供	成人の子供	親	祖父母	上記以外の親戚	友人	その他
全体		105	7.6	4.8	58.1	34.3	18.1	45.7	1.9	6.7	1.9	1.0
エリア別	台湾	105	7.6	4.8	58.1	34.3	18.1	45.7	1.9	6.7	1.9	1.0
性年代別	男性・計	57	3.5	5.3	66.7	36.8	22.8	45.6	3.5	5.3	3.5	0.0
	男性20代	8	12.5	0.0	0.0	0.0	12.5	62.5	25.0	0.0	25.0	0.0
	男性30代	14	7.1	7.1	57.1	28.6	0.0	64.3	0.0	14.3	0.0	0.0
	男性40代	19	0.0	5.3	78.9	63.2	0.0	52.6	0.0	5.3	0.0	0.0
	男性50代	10	0.0	0.0	100.0	50.0	80.0	20.0	0.0	0.0	0.0	0.0
	男性60代以上	6	0.0	16.7	83.3	0.0	66.7	0.0	0.0	0.0	0.0	0.0
	女性・計	48	12.5	4.2	47.9	31.3	12.5	45.8	0.0	8.3	0.0	2.1
	女性20代	11	18.2	9.1	18.2	9.1	0.0	54.5	0.0	27.3	0.0	9.1
	女性30代	19	15.8	5.3	42.1	31.6	0.0	52.6	0.0	0.0	0.0	0.0
	女性40代	11	0.0	0.0	72.7	72.7	9.1	45.5	0.0	9.1	0.0	0.0
女性50代	6	16.7	0.0	66.7	0.0	66.7	16.7	0.0	0.0	0.0	0.0	
女性60代以上	1	0.0	0.0	100.0	0.0	100.0	0.0	0.0	0.0	0.0	0.0	

Q3. 旅行の同行人数について（全体値）

Q3 普段のご旅行では何人で旅行することが最も多いですか。

- 1. 1人
- 2. 2～5名までのグループ
- 3. 6～10名までのグループ
- 4. 11～20名のグループ
- 5. 21名以上のグループ

■ 旅行の同行人数については、「2～5名までのグループ」が 約66% で最も高く、次いで「1人」約15%、「6～10名までのグループ」約10% となっている。

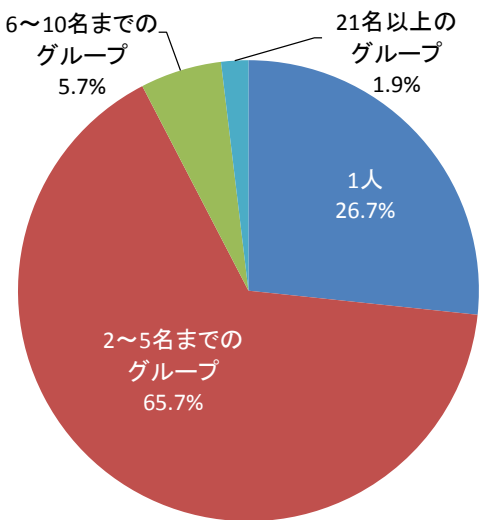


[Q3]
n=420

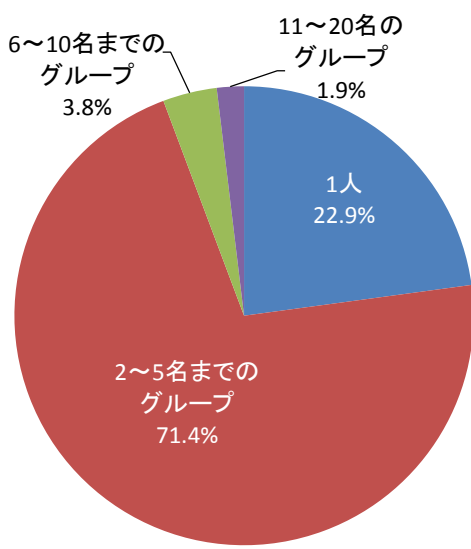
Q3. 旅行の同行人数について（各国別）

[Q3] n=105

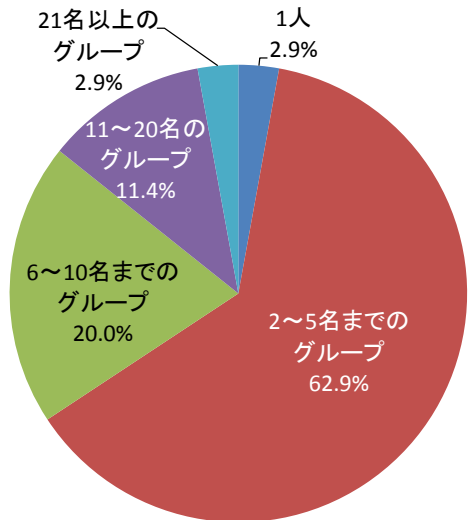
【アメリカ】



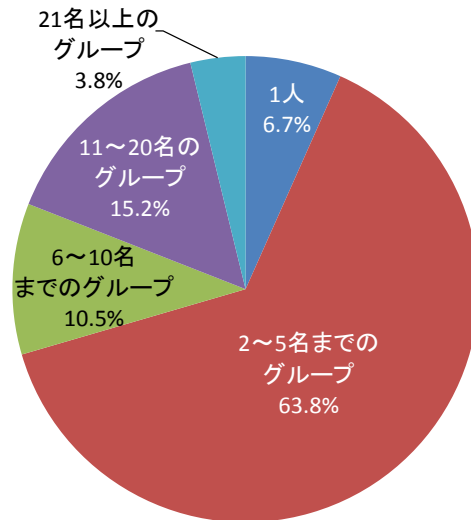
【イギリス】



【中国】



【台湾】



Q3. 旅行の同行人数について [クロス集計] (全体値)

		Q3 普段のご旅行では何人で旅行することが最も多いですか。					
		全体	1人	2～5名までのグループ	6～10名までのグループ	11～20名のグループ	21名以上のグループ
<div style="display: flex; flex-direction: column; gap: 5px;"> <div style="display: flex; align-items: center;"> <div style="width: 15px; height: 15px; background-color: #ffff00; border: 1px solid black; margin-right: 5px;"></div> 全体+10ポイント </div> <div style="display: flex; align-items: center;"> <div style="width: 15px; height: 15px; background-color: #ffff99; border: 1px solid black; margin-right: 5px;"></div> 全体 +5ポイント </div> <div style="display: flex; align-items: center;"> <div style="width: 15px; height: 15px; background-color: #e0ffff; border: 1px solid black; margin-right: 5px;"></div> 全体 -5ポイント </div> <div style="display: flex; align-items: center;"> <div style="width: 15px; height: 15px; background-color: #add8e6; border: 1px solid black; margin-right: 5px;"></div> 全体-10ポイント </div> </div> <p>(n=30以上の場合)</p>							
全体		420	14.8	66.0	10.0	7.1	2.1
エリア別	アメリカ	105	26.7	65.7	5.7	0.0	1.9
	イギリス	105	22.9	71.4	3.8	1.9	0.0
	中国	105	2.9	62.9	20.0	11.4	2.9
	台湾	105	6.7	63.8	10.5	15.2	3.8
性年代別	男性・計	247	15.0	66.8	9.3	7.3	1.6
	男性20代	27	22.2	74.1	3.7	0.0	0.0
	男性30代	49	4.1	67.3	16.3	10.2	2.0
	男性40代	46	4.3	63.0	19.6	13.0	0.0
	男性50代	35	22.9	60.0	5.7	8.6	2.9
	男性60代以上	90	21.1	68.9	3.3	4.4	2.2
	女性・計	173	14.5	64.7	11.0	6.9	2.9
	女性20代	25	8.0	80.0	4.0	8.0	0.0
	女性30代	57	14.0	68.4	8.8	7.0	1.8
	女性40代	33	9.1	42.4	27.3	12.1	9.1
	女性50代	20	20.0	60.0	10.0	10.0	0.0
	女性60代以上	38	21.1	71.1	5.3	0.0	2.6

Q3. 旅行の同行人数について [クロス集計] (アメリカ・イギリス)

【アメリカ】

		Q3 普段のご旅行では何人で旅行することが最も多いですか。					
		全体	1人	2～5名までのグループ	6～10名までのグループ	11～20名のグループ	21名以上のグループ
全体		105	26.7	65.7	5.7	0.0	1.9
エリア別	アメリカ	105	26.7	65.7	5.7	0.0	1.9
性年代別	男性・計	73	26.0	68.5	4.1	0.0	1.4
	男性20代	5	0.0	80.0	20.0	0.0	0.0
	男性30代	5	20.0	80.0	0.0	0.0	0.0
	男性40代	1	0.0	100.0	0.0	0.0	0.0
	男性50代	9	33.3	55.6	11.1	0.0	0.0
	男性60代以上	53	28.3	67.9	1.9	0.0	1.9
	女性・計	32	28.1	59.4	9.4	0.0	3.1
	女性20代	1	0.0	0.0	100.0	0.0	0.0
	女性30代	3	66.7	33.3	0.0	0.0	0.0
	女性40代	3	33.3	66.7	0.0	0.0	0.0
	女性50代	6	66.7	33.3	0.0	0.0	0.0
	女性60代以上	19	10.5	73.7	10.5	0.0	5.3

【イギリス】

		Q3 普段のご旅行では何人で旅行することが最も多いですか。					
		全体	1人	2～5名までのグループ	6～10名までのグループ	11～20名のグループ	21名以上のグループ
全体		105	22.9	71.4	3.8	1.9	0.0
エリア別	イギリス	105	22.9	71.4	3.8	1.9	0.0
性年代別	男性・計	70	20.0	71.4	5.7	2.9	0.0
	男性20代	6	50.0	50.0	0.0	0.0	0.0
	男性30代	7	14.3	85.7	0.0	0.0	0.0
	男性40代	12	16.7	58.3	25.0	0.0	0.0
	男性50代	14	28.6	64.3	0.0	7.1	0.0
	男性60代以上	31	12.9	80.6	3.2	3.2	0.0
	女性・計	35	28.6	71.4	0.0	0.0	0.0
	女性20代	3	33.3	66.7	0.0	0.0	0.0
	女性30代	5	40.0	60.0	0.0	0.0	0.0
	女性40代	3	33.3	66.7	0.0	0.0	0.0
	女性50代	7	0.0	100.0	0.0	0.0	0.0
	女性60代以上	17	35.3	64.7	0.0	0.0	0.0

Q3. 旅行の同行人数について [クロス集計] (中国・台湾)

【中国】

		Q3 普段のご旅行では何人で旅行することが最も多いですか。					
		全体	1人	2~5名までのグループ	6~10名までのグループ	11~20名のグループ	21名以上のグループ
全体		105	2.9	62.9	20.0	11.4	2.9
エリア別	中国	105	2.9	62.9	20.0	11.4	2.9
性年代別	男性・計	47	4.3	59.6	23.4	12.8	0.0
	男性20代	8	25.0	75.0	0.0	0.0	0.0
	男性30代	23	0.0	52.2	34.8	13.0	0.0
	男性40代	14	0.0	64.3	21.4	14.3	0.0
	男性50代	2	0.0	50.0	0.0	50.0	0.0
	男性60代以上	2	0.0	50.0	0.0	50.0	0.0
	女性・計	58	1.7	65.5	17.2	10.3	5.2
	女性20代	10	0.0	80.0	0.0	20.0	0.0
	女性30代	30	0.0	76.7	13.3	6.7	3.3
	女性40代	16	6.3	31.3	37.5	12.5	12.5
	女性50代	1	0.0	100.0	0.0	0.0	0.0
	女性60代以上	1	0.0	100.0	0.0	0.0	0.0

【台湾】

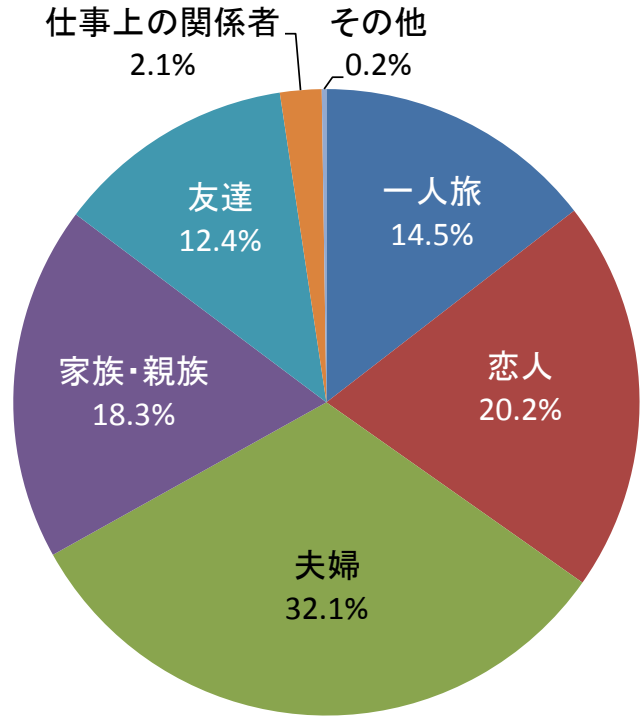
		Q3 普段のご旅行では何人で旅行することが最も多いですか。					
		全体	1人	2~5名までのグループ	6~10名までのグループ	11~20名のグループ	21名以上のグループ
全体		105	6.7	63.8	10.5	15.2	3.8
エリア別	台湾	105	6.7	63.8	10.5	15.2	3.8
性年代別	男性・計	57	3.5	64.9	8.8	17.5	5.3
	男性20代	8	12.5	87.5	0.0	0.0	0.0
	男性30代	14	0.0	78.6	0.0	14.3	7.1
	男性40代	19	0.0	63.2	15.8	21.1	0.0
	男性50代	10	10.0	60.0	10.0	10.0	10.0
	男性60代以上	6	0.0	16.7	16.7	50.0	16.7
	女性・計	48	10.4	62.5	12.5	12.5	2.1
	女性20代	11	9.1	90.9	0.0	0.0	0.0
	女性30代	19	21.1	63.2	5.3	10.5	0.0
	女性40代	11	0.0	45.5	27.3	18.2	9.1
	女性50代	6	0.0	33.3	33.3	33.3	0.0
	女性60代以上	1	0.0	100.0	0.0	0.0	0.0

Q4. 旅行の同行者について（全体値）

Q4 普段のご旅行では誰と旅行することが最も多いですか。

1. 一人旅
2. 恋人
3. 夫婦
4. 家族・親族
5. 友達
6. 仕事上の関係者
7. その他

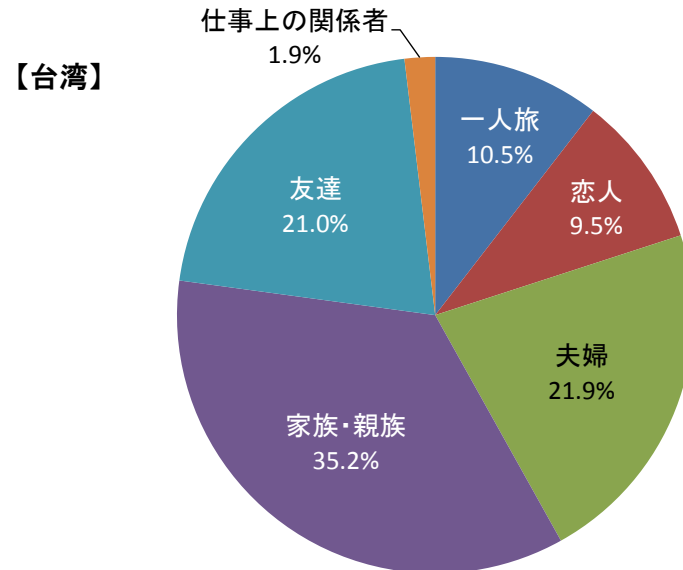
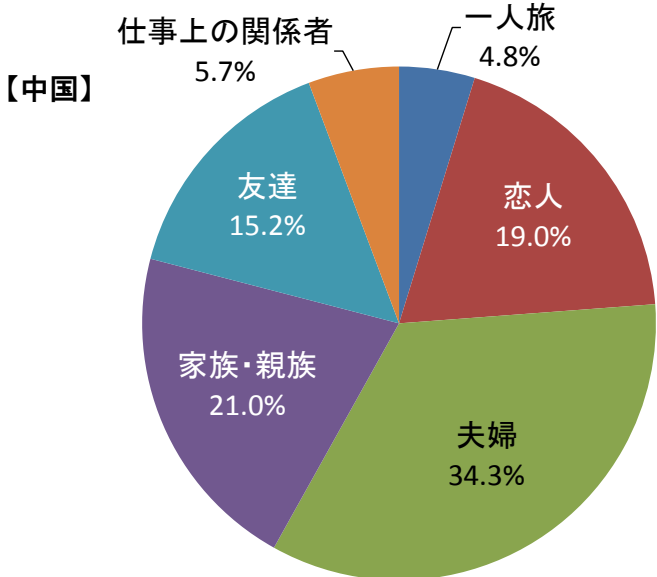
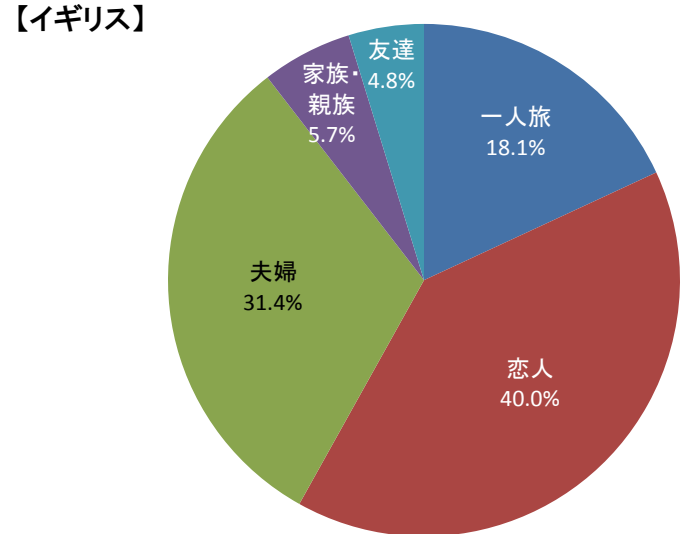
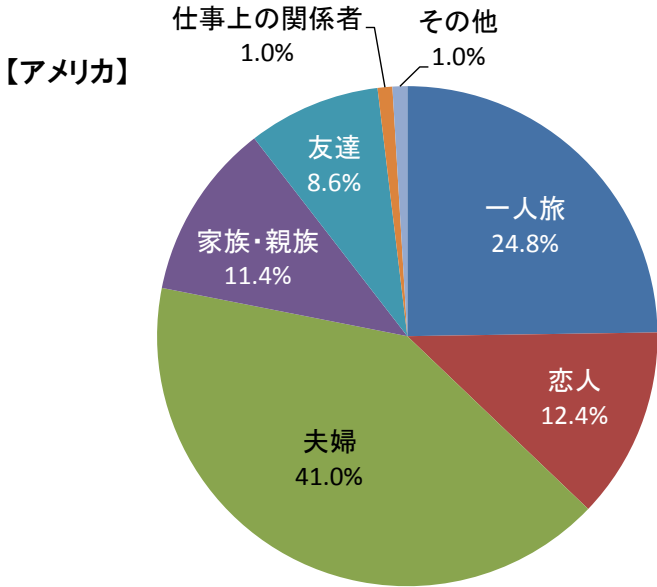
■ 旅行の同行者については、「夫婦」が約32%で最も高く、次いで「恋人」約20%、「家族・親族」約18%となっている。



[Q4]
n=420

Q4. 旅行の同行者について（各国別）

[Q4] n=105



Q4. 旅行の同行者について [クロス集計] (全体値)

<div style="display: flex; flex-direction: column; align-items: flex-start;"> <div style="display: flex; justify-content: space-between; width: 100%;"> 全体+10ポイント</div> <div style="display: flex; justify-content: space-between; width: 100%;"> 全体+5ポイント</div> <div style="display: flex; justify-content: space-between; width: 100%;"> 全体-5ポイント</div> <div style="display: flex; justify-content: space-between; width: 100%;"> 全体-10ポイント</div> </div> <p>(n=30以上の場合)</p>		Q4 普段のご旅行では誰と旅行することが最も多いですか。							
		全体	一人旅	恋人	夫婦	家族・親族	友達	仕事上の関係者	その他
全体		420	14.5	20.2	32.1	18.3	12.4	2.1	0.2
エリア別	アメリカ	105	24.8	12.4	41.0	11.4	8.6	1.0	1.0
	イギリス	105	18.1	40.0	31.4	5.7	4.8	0.0	0.0
	中国	105	4.8	19.0	34.3	21.0	15.2	5.7	0.0
	台湾	105	10.5	9.5	21.9	35.2	21.0	1.9	0.0
性年代別	男性・計	247	14.2	22.7	38.1	14.2	8.5	2.0	0.4
	男性20代	27	25.9	33.3	11.1	11.1	14.8	3.7	0.0
	男性30代	49	4.1	30.6	38.8	18.4	6.1	2.0	0.0
	男性40代	46	6.5	10.9	30.4	34.8	13.0	4.3	0.0
	男性50代	35	25.7	11.4	45.7	8.6	5.7	0.0	2.9
	男性60代以上	90	15.6	25.6	46.7	4.4	6.7	1.1	0.0
	女性・計	173	15.0	16.8	23.7	24.3	17.9	2.3	0.0
	女性20代	25	12.0	20.0	8.0	20.0	36.0	4.0	0.0
	女性30代	57	15.8	19.3	24.6	26.3	10.5	3.5	0.0
	女性40代	33	6.1	3.0	24.2	39.4	24.2	3.0	0.0
	女性50代	20	20.0	25.0	20.0	30.0	5.0	0.0	0.0
	女性60代以上	38	21.1	18.4	34.2	7.9	18.4	0.0	0.0

Q4. 旅行の同行者について [クロス集計] (アメリカ・イギリス)

【アメリカ】

		Q4 普段のご旅行では誰と旅行することが最も多いですか。							
		全体	一人旅	恋人	夫婦	家族・親族	友達	仕事上の関係者	その他
全体		105	24.8	12.4	41.0	11.4	8.6	1.0	1.0
エリア別	アメリカ	105	24.8	12.4	41.0	11.4	8.6	1.0	1.0
性年代別	男性・計	73	21.9	15.1	46.6	9.6	4.1	1.4	1.4
	男性20代	5	0.0	20.0	40.0	40.0	0.0	0.0	0.0
	男性30代	5	20.0	0.0	40.0	40.0	0.0	0.0	0.0
	男性40代	1	0.0	0.0	100.0	0.0	0.0	0.0	0.0
	男性50代	9	33.3	11.1	44.4	0.0	0.0	0.0	11.1
	男性60代以上	53	22.6	17.0	47.2	5.7	5.7	1.9	0.0
	女性・計	32	31.3	6.3	28.1	15.6	18.8	0.0	0.0
	女性20代	1	100.0	0.0	0.0	0.0	0.0	0.0	0.0
	女性30代	3	33.3	0.0	33.3	33.3	0.0	0.0	0.0
	女性40代	3	33.3	0.0	33.3	33.3	0.0	0.0	0.0
	女性50代	6	66.7	16.7	16.7	0.0	0.0	0.0	0.0
女性60代以上	19	15.8	5.3	31.6	15.8	31.6	0.0	0.0	

【イギリス】

		Q4 普段のご旅行では誰と旅行することが最も多いですか。							
		全体	一人旅	恋人	夫婦	家族・親族	友達	仕事上の関係者	その他
全体		105	18.1	40.0	31.4	5.7	4.8	0.0	0.0
エリア別	イギリス	105	18.1	40.0	31.4	5.7	4.8	0.0	0.0
性年代別	男性・計	70	17.1	40.0	35.7	2.9	4.3	0.0	0.0
	男性20代	6	50.0	33.3	0.0	16.7	0.0	0.0	0.0
	男性30代	7	0.0	71.4	28.6	0.0	0.0	0.0	0.0
	男性40代	12	16.7	33.3	33.3	8.3	8.3	0.0	0.0
	男性50代	14	35.7	21.4	35.7	0.0	7.1	0.0	0.0
	男性60代以上	31	6.5	45.2	45.2	0.0	3.2	0.0	0.0
	女性・計	35	20.0	40.0	22.9	11.4	5.7	0.0	0.0
	女性20代	3	33.3	33.3	0.0	33.3	0.0	0.0	0.0
	女性30代	5	20.0	60.0	0.0	0.0	20.0	0.0	0.0
	女性40代	3	0.0	0.0	66.7	33.3	0.0	0.0	0.0
	女性50代	7	0.0	57.1	14.3	28.6	0.0	0.0	0.0
女性60代以上	17	29.4	35.3	29.4	0.0	5.9	0.0	0.0	

Q4. 旅行の同行者について [クロス集計] (中国・台湾)

【中国】

		Q4 普段のご旅行では誰と旅行することが最も多いですか。							
		全体	一人旅	恋人	夫婦	家族・親族	友達	仕事上の関係者	その他
全体		105	4.8	19.0	34.3	21.0	15.2	5.7	0.0
エリア別	中国	105	4.8	19.0	34.3	21.0	15.2	5.7	0.0
性年代別	男性・計	47	6.4	23.4	34.0	19.1	10.6	6.4	0.0
	男性20代	8	25.0	37.5	12.5	0.0	12.5	12.5	0.0
	男性30代	23	0.0	34.8	43.5	13.0	4.3	4.3	0.0
	男性40代	14	7.1	0.0	21.4	42.9	21.4	7.1	0.0
	男性50代	2	0.0	0.0	100.0	0.0	0.0	0.0	0.0
	男性60代以上	2	0.0	0.0	100.0	0.0	0.0	0.0	0.0
	女性・計	58	3.4	15.5	34.5	22.4	19.0	5.2	0.0
	女性20代	10	0.0	20.0	10.0	20.0	40.0	10.0	0.0
	女性30代	30	3.3	20.0	40.0	26.7	3.3	6.7	0.0
	女性40代	16	6.3	6.3	31.3	18.8	37.5	0.0	0.0
	女性50代	1	0.0	0.0	100.0	0.0	0.0	0.0	0.0
女性60代以上	1	0.0	0.0	100.0	0.0	0.0	0.0	0.0	

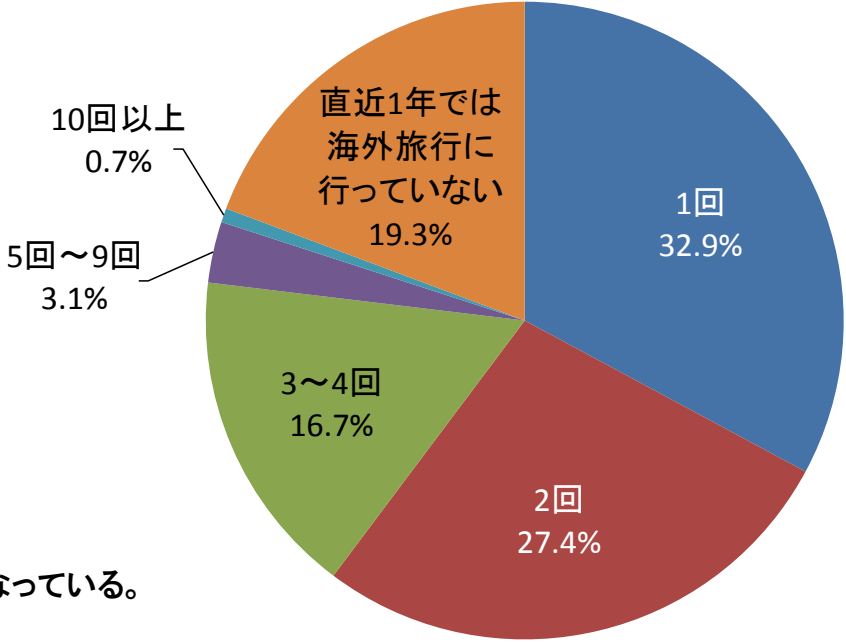
【台湾】

		Q4 普段のご旅行では誰と旅行することが最も多いですか。							
		全体	一人旅	恋人	夫婦	家族・親族	友達	仕事上の関係者	その他
全体		105	10.5	9.5	21.9	35.2	21.0	1.9	0.0
エリア別	台湾	105	10.5	9.5	21.9	35.2	21.0	1.9	0.0
性年代別	男性・計	57	7.0	10.5	33.3	29.8	17.5	1.8	0.0
	男性20代	8	25.0	37.5	0.0	0.0	37.5	0.0	0.0
	男性30代	14	7.1	14.3	35.7	28.6	14.3	0.0	0.0
	男性40代	19	0.0	5.3	31.6	47.4	10.5	5.3	0.0
	男性50代	10	10.0	0.0	50.0	30.0	10.0	0.0	0.0
	男性60代以上	6	0.0	0.0	50.0	16.7	33.3	0.0	0.0
	女性・計	48	14.6	8.3	8.3	41.7	25.0	2.1	0.0
	女性20代	11	9.1	18.2	9.1	18.2	45.5	0.0	0.0
	女性30代	19	31.6	10.5	5.3	31.6	21.1	0.0	0.0
	女性40代	11	0.0	0.0	0.0	72.7	18.2	9.1	0.0
	女性50代	6	0.0	0.0	16.7	66.7	16.7	0.0	0.0
女性60代以上	1	0.0	0.0	100.0	0.0	0.0	0.0	0.0	

Q5. 海外旅行の頻度について（全体値）

Q5 直近1年間で海外旅行に行かれた頻度をお答えください。

- 1. 1回
- 2. 2回
- 3. 3～4回
- 4. 5回～9回
- 5. 10回以上
- 6. 直近1年では海外旅行に行っていない



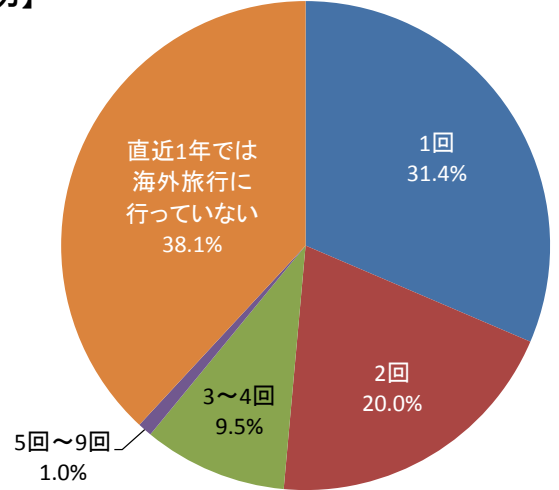
■ 海外旅行の頻度については、「1回」が約33%で最も高く、次いで「2回」約27%、「直近1年では海外旅行に行っていない」約19%となっている。

[Q5]
n=420

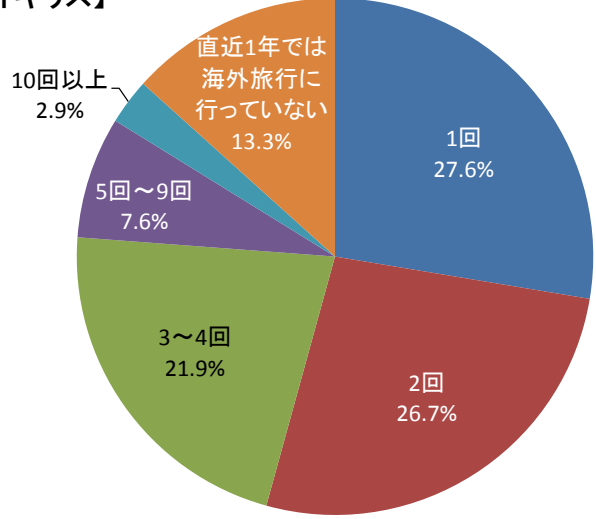
Q5. 海外旅行の頻度について（各国別）

[Q5] n=105

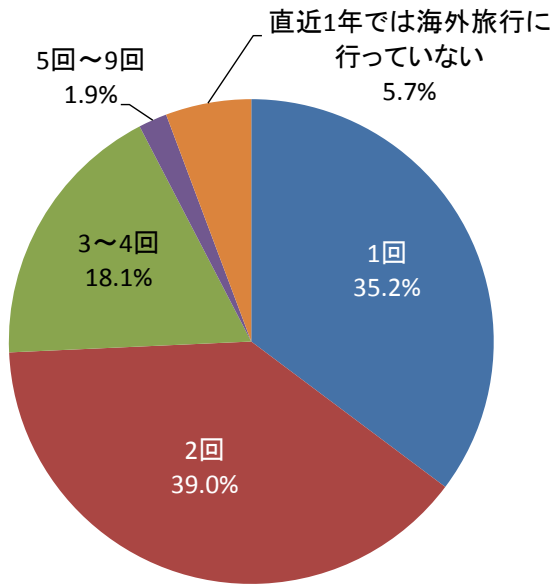
【アメリカ】



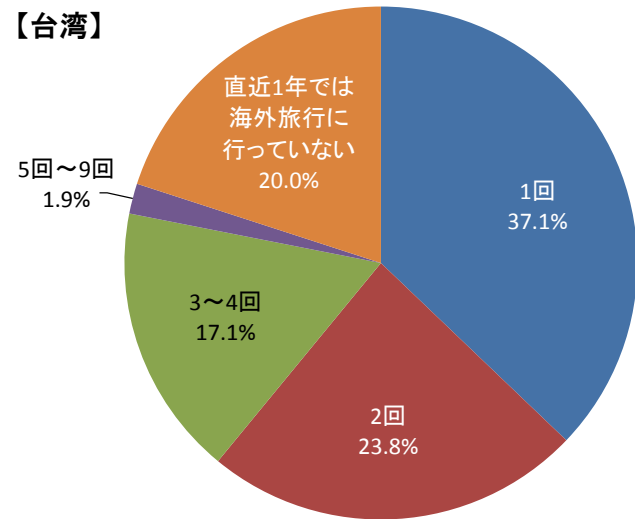
【イギリス】



【中国】



【台湾】



Q5. 海外旅行の頻度について [クロス集計] (全体値)

全体+10ポイント
 全体 +5ポイント
 全体 -5ポイント
 全体-10ポイント
 (n=30以上の場合)

Q5 直近 1年間で海外旅行に行かれた頻度をお答えください。

		全体	1回	2回	3~4回	5回~9回	10回以上	直近1年では 海外旅行に 行っていない
全体		420	32.9	27.4	16.7	3.1	0.7	19.3
エリア別	アメリカ	105	31.4	20.0	9.5	1.0	0.0	38.1
	イギリス	105	27.6	26.7	21.9	7.6	2.9	13.3
	中国	105	35.2	39.0	18.1	1.9	0.0	5.7
	台湾	105	37.1	23.8	17.1	1.9	0.0	20.0
性年代別	男性・計	247	31.2	26.3	20.2	2.8	0.8	18.6
	男性20代	27	33.3	22.2	40.7	0.0	0.0	3.7
	男性30代	49	28.6	32.7	24.5	2.0	0.0	12.2
	男性40代	46	28.3	32.6	15.2	6.5	4.3	13.0
	男性50代	35	28.6	37.1	20.0	2.9	0.0	11.4
	男性60代以上	90	34.4	16.7	14.4	2.2	0.0	32.2
	女性・計	173	35.3	28.9	11.6	3.5	0.6	20.2
	女性20代	25	48.0	36.0	8.0	0.0	0.0	8.0
	女性30代	57	33.3	35.1	12.3	3.5	0.0	15.8
	女性40代	33	36.4	27.3	18.2	3.0	0.0	15.2
	女性50代	20	50.0	20.0	10.0	0.0	5.0	15.0
	女性60代以上	38	21.1	21.1	7.9	7.9	0.0	42.1

Q5. 海外旅行の頻度について [クロス集計] (アメリカ・イギリス)

【アメリカ】

		Q5 直近 1年間で海外旅行に行かれた頻度をお答えください。						
		全体	1回	2回	3~4回	5回~9回	10回以上	直近1年では海外旅行に行っていない
全体		105	31.4	20.0	9.5	1.0	0.0	38.1
エリア別	アメリカ	105	31.4	20.0	9.5	1.0	0.0	38.1
性年代別	男性・計	73	35.6	17.8	11.0	1.4	0.0	34.2
	男性20代	5	40.0	0.0	60.0	0.0	0.0	0.0
	男性30代	5	0.0	20.0	60.0	20.0	0.0	0.0
	男性40代	1	0.0	100.0	0.0	0.0	0.0	0.0
	男性50代	9	44.4	44.4	0.0	0.0	0.0	11.1
	男性60代以上	53	37.7	13.2	3.8	0.0	0.0	45.3
	女性・計	32	21.9	25.0	6.3	0.0	0.0	46.9
	女性20代	1	0.0	100.0	0.0	0.0	0.0	0.0
	女性30代	3	33.3	33.3	33.3	0.0	0.0	0.0
	女性40代	3	0.0	0.0	33.3	0.0	0.0	66.7
	女性50代	6	16.7	33.3	0.0	0.0	0.0	50.0
女性60代以上	19	26.3	21.1	0.0	0.0	0.0	52.6	

【イギリス】

		Q5 直近 1年間で海外旅行に行かれた頻度をお答えください。						
		全体	1回	2回	3~4回	5回~9回	10回以上	直近1年では海外旅行に行っていない
全体		105	27.6	26.7	21.9	7.6	2.9	13.3
エリア別	イギリス	105	27.6	26.7	21.9	7.6	2.9	13.3
性年代別	男性・計	70	25.7	27.1	28.6	7.1	2.9	8.6
	男性20代	6	16.7	33.3	50.0	0.0	0.0	0.0
	男性30代	7	42.9	42.9	14.3	0.0	0.0	0.0
	男性40代	12	25.0	8.3	25.0	16.7	16.7	8.3
	男性50代	14	21.4	35.7	28.6	7.1	0.0	7.1
	男性60代以上	31	25.8	25.8	29.0	6.5	0.0	12.9
	女性・計	35	31.4	25.7	8.6	8.6	2.9	22.9
	女性20代	3	66.7	0.0	0.0	0.0	0.0	33.3
	女性30代	5	20.0	60.0	0.0	0.0	0.0	20.0
	女性40代	3	33.3	66.7	0.0	0.0	0.0	0.0
	女性50代	7	71.4	0.0	14.3	0.0	14.3	0.0
女性60代以上	17	11.8	23.5	11.8	17.6	0.0	35.3	

Q5. 海外旅行の頻度について [クロス集計] (中国・台湾)

【中国】

		Q5 直近 1年間で海外旅行に行かれた頻度をお答えください。						
		全体	1回	2回	3~4回	5回~9回	10回以上	直近1年では海外旅行に行っていない
全体		105	35.2	39.0	18.1	1.9	0.0	5.7
エリア別	中国	105	35.2	39.0	18.1	1.9	0.0	5.7
性年代別	男性・計	47	31.9	42.6	21.3	0.0	0.0	4.3
	男性20代	8	37.5	37.5	12.5	0.0	0.0	12.5
	男性30代	23	34.8	39.1	26.1	0.0	0.0	0.0
	男性40代	14	28.6	57.1	7.1	0.0	0.0	7.1
	男性50代	2	0.0	0.0	100.0	0.0	0.0	0.0
	男性60代以上	2	0.0	0.0	100.0	0.0	0.0	0.0
	女性・計	58	37.9	36.2	15.5	3.4	0.0	6.9
	女性20代	10	40.0	50.0	10.0	0.0	0.0	0.0
	女性30代	30	33.3	30.0	16.7	6.7	0.0	13.3
	女性40代	16	37.5	43.8	18.8	0.0	0.0	0.0
	女性50代	1	100.0	0.0	0.0	0.0	0.0	0.0
女性60代以上	1	100.0	0.0	0.0	0.0	0.0	0.0	

【台湾】

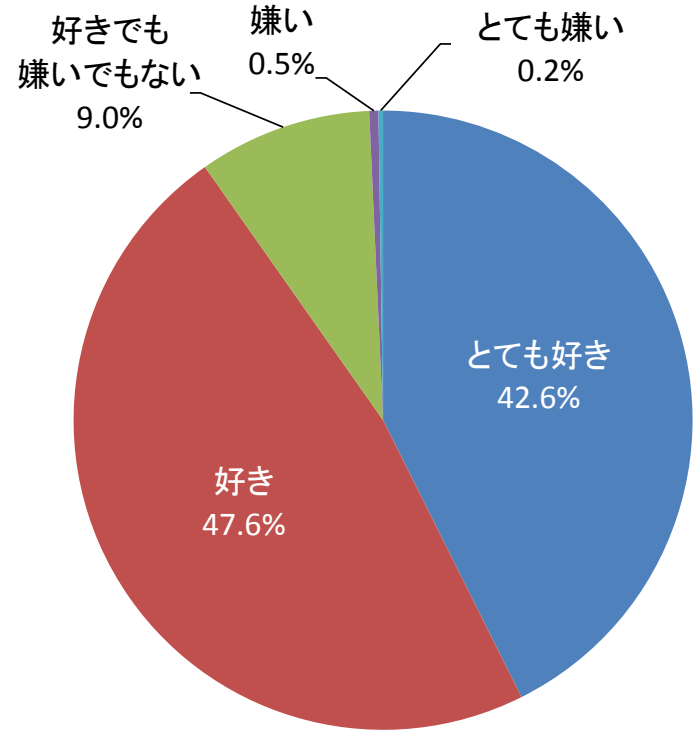
		Q5 直近 1年間で海外旅行に行かれた頻度をお答えください。						
		全体	1回	2回	3~4回	5回~9回	10回以上	直近1年では海外旅行に行っていない
全体		105	37.1	23.8	17.1	1.9	0.0	20.0
エリア別	台湾	105	37.1	23.8	17.1	1.9	0.0	20.0
性年代別	男性・計	57	31.6	22.8	21.1	1.8	0.0	22.8
	男性20代	8	37.5	12.5	50.0	0.0	0.0	0.0
	男性30代	14	21.4	21.4	14.3	0.0	0.0	42.9
	男性40代	19	31.6	26.3	15.8	5.3	0.0	21.1
	男性50代	10	30.0	40.0	10.0	0.0	0.0	20.0
	男性60代以上	6	50.0	0.0	33.3	0.0	0.0	16.7
	女性・計	48	43.8	25.0	12.5	2.1	0.0	16.7
	女性20代	11	54.5	27.3	9.1	0.0	0.0	9.1
	女性30代	19	36.8	36.8	5.3	0.0	0.0	21.1
	女性40代	11	45.5	0.0	18.2	9.1	0.0	27.3
	女性50代	6	50.0	33.3	16.7	0.0	0.0	0.0
女性60代以上	1	0.0	0.0	100.0	0.0	0.0	0.0	

Q6. 日本に対しての好感度について（全体値）

Q6 日本に対しての好感度をお答えください。

- 1. とても好き
- 2. 好き
- 3. 好きでも嫌いでもない
- 4. 嫌い
- 5. とても嫌い

■ 日本に対しての好感度については、「好き」が 約48% で最も高く、次いで「とても好き」約43%、「好きでも嫌いでもない」約9% となっている。

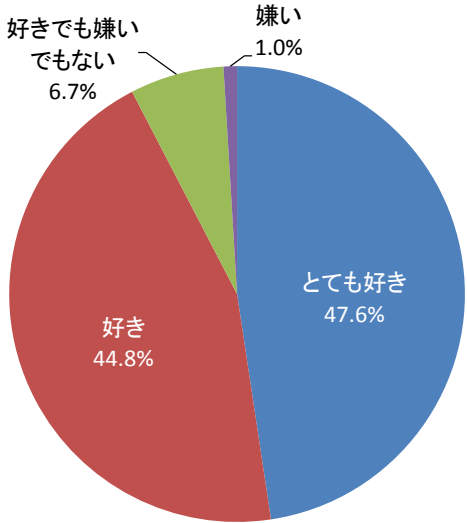


[Q6]
n=420

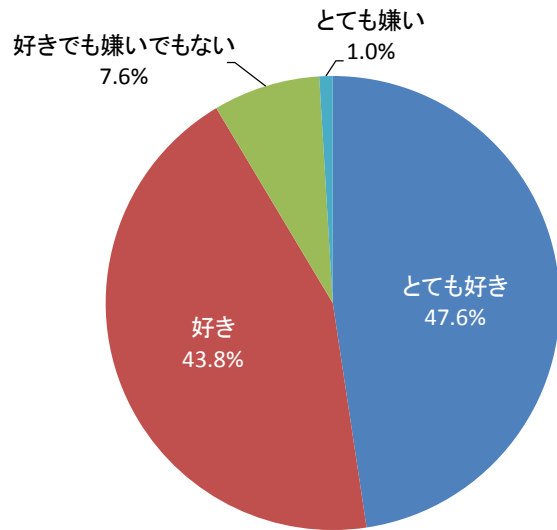
Q6. 日本に対しての好感度について（各国別）

[Q6] n=105

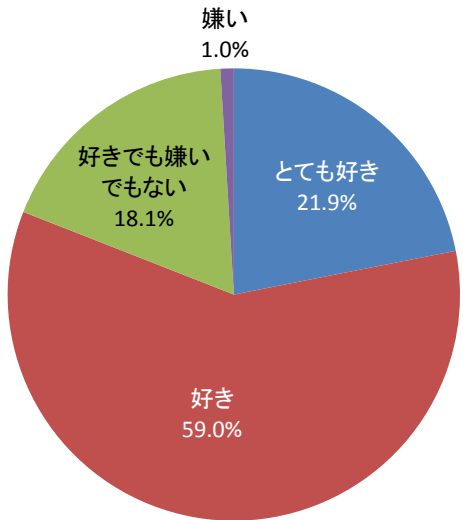
【アメリカ】



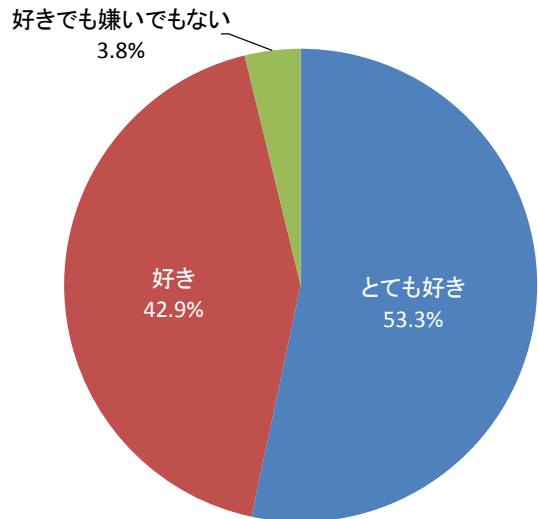
【イギリス】



【中国】



【台湾】



Q6. 日本に対しての好感度について [クロス集計] (全体値)

<div style="display: flex; flex-direction: column; align-items: flex-start;"> <div style="display: flex; gap: 5px;"> 全体+10ポイント</div> <div style="display: flex; gap: 5px;"> 全体 +5ポイント</div> <div style="display: flex; gap: 5px;"> 全体 -5ポイント</div> <div style="display: flex; gap: 5px;"> 全体-10ポイント</div> </div> <p>(n=30以上の場合)</p>		Q6 日本に対しての好感度をお答えください。					
		全体	とても好き	好き	好きでも嫌いでもない	嫌い	とても嫌い
全体		420	42.6	47.6	9.0	0.5	0.2
エリア別	アメリカ	105	47.6	44.8	6.7	1.0	0.0
	イギリス	105	47.6	43.8	7.6	0.0	1.0
	中国	105	21.9	59.0	18.1	1.0	0.0
	台湾	105	53.3	42.9	3.8	0.0	0.0
性年代別	男性・計	247	46.2	44.5	8.1	0.8	0.4
	男性20代	27	40.7	51.9	7.4	0.0	0.0
	男性30代	49	51.0	34.7	12.2	2.0	0.0
	男性40代	46	50.0	39.1	10.9	0.0	0.0
	男性50代	35	60.0	37.1	2.9	0.0	0.0
	男性60代以上	90	37.8	53.3	6.7	1.1	1.1
	女性・計	173	37.6	52.0	10.4	0.0	0.0
	女性20代	25	44.0	52.0	4.0	0.0	0.0
	女性30代	57	29.8	61.4	8.8	0.0	0.0
	女性40代	33	33.3	51.5	15.2	0.0	0.0
	女性50代	20	45.0	40.0	15.0	0.0	0.0
	女性60代以上	38	44.7	44.7	10.5	0.0	0.0

Q6. 日本に対しての好感度について [クロス集計] (アメリカ・イギリス)

【アメリカ】

		Q6 日本に対しての好感度をお答えください。					
		全体	とても好き	好き	好きでも嫌いでもない	嫌い	とても嫌い
全体		105	47.6	44.8	6.7	1.0	0.0
エリア別	アメリカ	105	47.6	44.8	6.7	1.0	0.0
性年代別	男性・計	73	42.5	50.7	5.5	1.4	0.0
	男性20代	5	80.0	20.0	0.0	0.0	0.0
	男性30代	5	60.0	40.0	0.0	0.0	0.0
	男性40代	1	100.0	0.0	0.0	0.0	0.0
	男性50代	9	44.4	55.6	0.0	0.0	0.0
	男性60代以上	53	35.8	54.7	7.5	1.9	0.0
	女性・計	32	59.4	31.3	9.4	0.0	0.0
	女性20代	1	100.0	0.0	0.0	0.0	0.0
	女性30代	3	100.0	0.0	0.0	0.0	0.0
	女性40代	3	66.7	33.3	0.0	0.0	0.0
	女性50代	6	50.0	33.3	16.7	0.0	0.0
	女性60代以上	19	52.6	36.8	10.5	0.0	0.0

【イギリス】

		Q6 日本に対しての好感度をお答えください。					
		全体	とても好き	好き	好きでも嫌いでもない	嫌い	とても嫌い
全体		105	47.6	43.8	7.6	0.0	1.0
エリア別	イギリス	105	47.6	43.8	7.6	0.0	1.0
性年代別	男性・計	70	50.0	41.4	7.1	0.0	1.4
	男性20代	6	33.3	50.0	16.7	0.0	0.0
	男性30代	7	71.4	28.6	0.0	0.0	0.0
	男性40代	12	66.7	25.0	8.3	0.0	0.0
	男性50代	14	57.1	35.7	7.1	0.0	0.0
	男性60代以上	31	38.7	51.6	6.5	0.0	3.2
	女性・計	35	42.9	48.6	8.6	0.0	0.0
	女性20代	3	100.0	0.0	0.0	0.0	0.0
	女性30代	5	20.0	80.0	0.0	0.0	0.0
	女性40代	3	66.7	33.3	0.0	0.0	0.0
	女性50代	7	42.9	42.9	14.3	0.0	0.0
	女性60代以上	17	35.3	52.9	11.8	0.0	0.0

Q6. 日本に対しての好感度について [クロス集計] (中国・台湾)

【中国】

		Q6 日本に対しての好感度をお答えください。					
		全体	とても好き	好き	好きでも 嫌いでもない	嫌い	とても嫌い
全体		105	21.9	59.0	18.1	1.0	0.0
エリア別	中国	105	21.9	59.0	18.1	1.0	0.0
性年代別	男性・計	47	27.7	48.9	21.3	2.1	0.0
	男性20代	8	25.0	62.5	12.5	0.0	0.0
	男性30代	23	30.4	43.5	21.7	4.3	0.0
	男性40代	14	21.4	50.0	28.6	0.0	0.0
	男性50代	2	50.0	50.0	0.0	0.0	0.0
	男性60代以上	2	50.0	50.0	0.0	0.0	0.0
	女性・計	58	17.2	67.2	15.5	0.0	0.0
	女性20代	10	20.0	80.0	0.0	0.0	0.0
	女性30代	30	16.7	70.0	13.3	0.0	0.0
	女性40代	16	18.8	56.3	25.0	0.0	0.0
	女性50代	1	0.0	0.0	100.0	0.0	0.0
	女性60代以上	1	0.0	100.0	0.0	0.0	0.0

【台湾】

		Q6 日本に対しての好感度をお答えください。					
		全体	とても好き	好き	好きでも 嫌いでもない	嫌い	とても嫌い
全体		105	53.3	42.9	3.8	0.0	0.0
エリア別	台湾	105	53.3	42.9	3.8	0.0	0.0
性年代別	男性・計	57	61.4	36.8	1.8	0.0	0.0
	男性20代	8	37.5	62.5	0.0	0.0	0.0
	男性30代	14	71.4	21.4	7.1	0.0	0.0
	男性40代	19	57.9	42.1	0.0	0.0	0.0
	男性50代	10	80.0	20.0	0.0	0.0	0.0
	男性60代以上	6	50.0	50.0	0.0	0.0	0.0
	女性・計	48	43.8	50.0	6.3	0.0	0.0
	女性20代	11	45.5	45.5	9.1	0.0	0.0
	女性30代	19	42.1	52.6	5.3	0.0	0.0
	女性40代	11	36.4	54.5	9.1	0.0	0.0
	女性50代	6	50.0	50.0	0.0	0.0	0.0
	女性60代以上	1	100.0	0.0	0.0	0.0	0.0

Q7. 訪日旅行での訪問県について

Q7

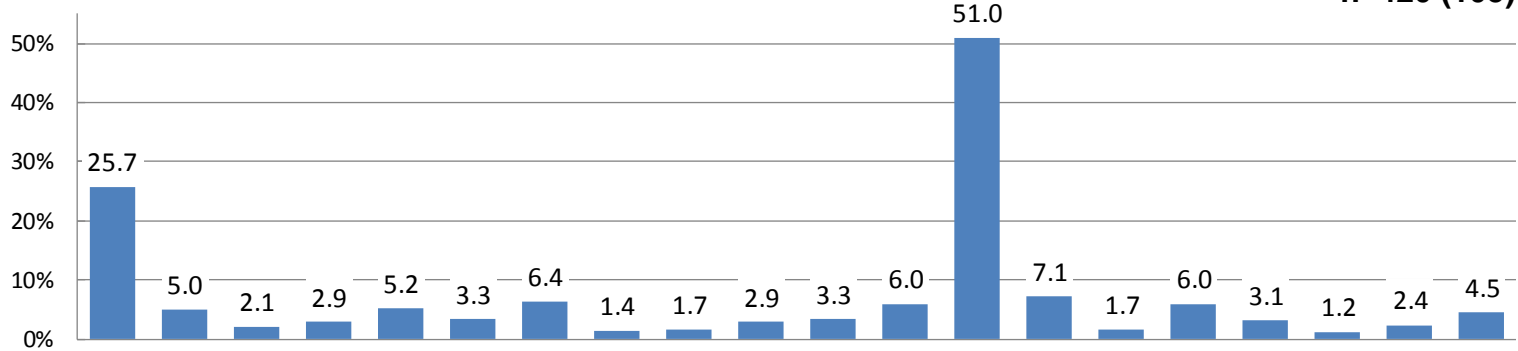
日本に来られたことがある方へお聞きします。
あなたが直近の訪日旅行で訪れた県をお選びください(複数可)。直近の訪日旅行についてお答えください。

- | | | |
|----------|----------|----------|
| 1. 北海道 | 21. 岐阜県 | 41. 佐賀県 |
| 2. 青森県 | 22. 静岡県 | 42. 長崎県 |
| 3. 岩手県 | 23. 愛知県 | 43. 熊本県 |
| 4. 宮城県 | 24. 三重県 | 44. 大分県 |
| 5. 秋田県 | 25. 滋賀県 | 45. 宮崎県 |
| 6. 山形県 | 26. 京都府 | 46. 鹿児島県 |
| 7. 福島県 | 27. 大阪府 | 47. 沖縄県 |
| 8. 茨城県 | 28. 兵庫県 | |
| 9. 栃木県 | 29. 奈良県 | |
| 10. 群馬県 | 30. 和歌山県 | |
| 11. 埼玉県 | 31. 鳥取県 | |
| 12. 千葉県 | 32. 島根県 | |
| 13. 東京都 | 33. 岡山県 | |
| 14. 神奈川県 | 34. 広島県 | |
| 15. 新潟県 | 35. 山口県 | |
| 16. 富山県 | 36. 徳島県 | |
| 17. 石川県 | 37. 香川県 | |
| 18. 福井県 | 38. 愛媛県 | |
| 19. 山梨県 | 39. 高知県 | |
| 20. 長野県 | 40. 福岡県 | |

Q7. 訪日旅行での訪問県について

■ 訪日旅行での訪問県については、
 全体値では「東京都」が 約51% で最も高く、
 次いで「京都府」約33%、「大阪府」約32% となっている。

[Q7]
n=420 (105)

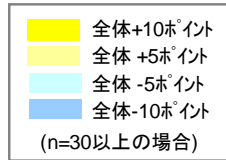
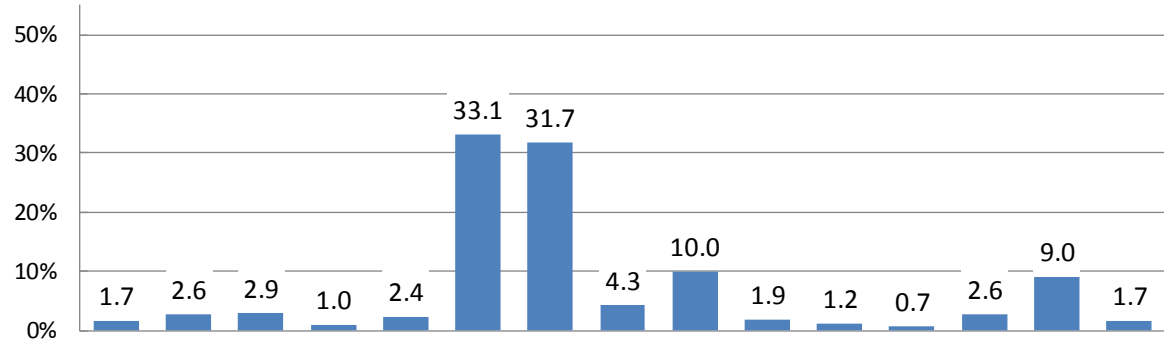


■ 全体+10ポイント
■ 全体 +5ポイント
■ 全体 -5ポイント
■ 全体-10ポイント
 (n=30以上の場合)

		北海道	青森県	岩手県	宮城県	秋田県	山形県	福島県	茨城県	栃木県	群馬県	埼玉県	千葉県	東京都	神奈川県	新潟県	富山県	石川県	福井県	山梨県	長野県	
n=		420	25.7	5.0	2.1	2.9	5.2	3.3	6.4	1.4	1.7	2.9	3.3	6.0	51.0	7.1	1.7	6.0	3.1	1.2	2.4	4.5
エリア別	アメリカ	105	14.3	4.8	0.0	1.0	2.9	3.8	9.5	0.0	1.0	1.9	1.0	3.8	65.7	3.8	2.9	1.9	3.8	1.0	6.7	2.9
	イギリス	105	9.5	3.8	1.9	2.9	4.8	5.7	8.6	2.9	1.0	4.8	4.8	3.8	59.0	3.8	0.0	2.9	2.9	2.9	1.9	7.6
	中国	105	54.3	5.7	3.8	2.9	10.5	1.9	6.7	1.9	1.9	2.9	3.8	7.6	34.3	13.3	1.9	13.3	3.8	1.0	1.0	5.7
	台湾	105	24.8	5.7	2.9	4.8	2.9	1.9	1.0	1.0	2.9	1.9	3.8	8.6	44.8	7.6	1.9	5.7	1.9	0.0	0.0	1.9

Q7. 訪日旅行での訪問県について

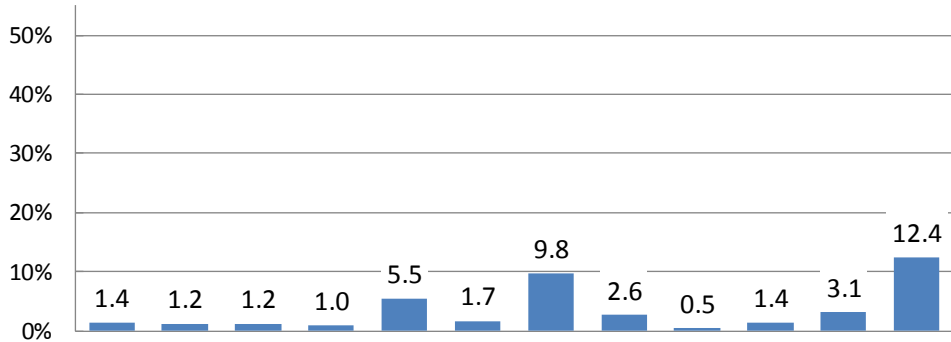
[Q7] n=420



		n=	岐阜県	静岡県	愛知県	三重県	滋賀県	京都府	大阪府	兵庫県	奈良県	和歌山県	鳥取県	島根県	岡山県	広島県	山口県
	全体	420	1.7	2.6	2.9	1.0	2.4	33.1	31.7	4.3	10.0	1.9	1.2	0.7	2.6	9.0	1.7
エリア別	アメリカ	105	0.0	0.0	4.8	0.0	1.9	39.0	35.2	1.9	9.5	0.0	1.0	1.9	3.8	15.2	3.8
	イギリス	105	1.0	1.9	0.0	1.0	1.9	31.4	28.6	7.6	6.7	1.9	1.0	0.0	4.8	12.4	0.0
	中国	105	1.0	7.6	2.9	1.9	1.0	35.2	36.2	2.9	14.3	1.9	1.0	1.0	1.9	8.6	2.9
	台湾	105	4.8	1.0	3.8	1.0	4.8	26.7	26.7	4.8	9.5	3.8	1.9	0.0	0.0	0.0	0.0

Q7. 訪日旅行での訪問県について

[Q7] n=420



全体+10ポイント
 全体 +5ポイント
 全体 -5ポイント
 全体-10ポイント
 (n=30以上の場合)

		n=	徳島県	香川県	愛媛県	高知県	福岡県	佐賀県	長崎県	熊本県	大分県	宮崎県	鹿児島県	沖縄県
全体		420	1.4	1.2	1.2	1.0	5.5	1.7	9.8	2.6	0.5	1.4	3.1	12.4
エリア別	アメリカ	105	2.9	1.0	1.9	0.0	5.7	2.9	13.3	1.0	0.0	0.0	1.0	12.4
	イギリス	105	1.9	1.0	1.0	2.9	3.8	1.9	11.4	0.0	0.0	1.0	1.0	7.6
	中国	105	1.0	1.9	1.0	1.0	7.6	1.9	12.4	4.8	1.0	3.8	6.7	12.4
	台湾	105	0.0	1.0	1.0	0.0	4.8	0.0	1.9	4.8	1.0	1.0	3.8	17.1

Q7. 訪日旅行での訪問県について [クロス集計] (全体値)

<div style="display: flex; flex-direction: column; align-items: flex-start;"> <div style="display: flex; gap: 5px;"> 全体+10ポイント</div> <div style="display: flex; gap: 5px;"> 全体 +5ポイント</div> <div style="display: flex; gap: 5px;"> 全体 -5ポイント</div> <div style="display: flex; gap: 5px;"> 全体-10ポイント</div> </div> <p>(n=30以上の場合)</p>		Q7 日本に来られたことがある方へお聞きします。あなたが直近の訪日旅行で訪れた県をお選びください（複数可）。 直近の訪日旅行についてお答えください。														
		全体	北海道	青森県	岩手県	宮城県	秋田県	山形県	福島県	茨城県	栃木県	群馬県	埼玉県	千葉県	東京都	神奈川県
全体		420	25.7	5.0	2.1	2.9	5.2	3.3	6.4	1.4	1.7	2.9	3.3	6.0	51.0	7.1
エリア別	アメリカ	105	14.3	4.8	0.0	1.0	2.9	3.8	9.5	0.0	1.0	1.9	1.0	3.8	65.7	3.8
	イギリス	105	9.5	3.8	1.9	2.9	4.8	5.7	8.6	2.9	1.0	4.8	4.8	3.8	59.0	3.8
	中国	105	54.3	5.7	3.8	2.9	10.5	1.9	6.7	1.9	1.9	2.9	3.8	7.6	34.3	13.3
	台湾	105	24.8	5.7	2.9	4.8	2.9	1.9	1.0	1.0	2.9	1.9	3.8	8.6	44.8	7.6
性年代別	男性・計	247	25.5	5.7	2.0	2.8	4.0	3.6	8.1	1.2	2.0	2.8	2.8	4.9	56.3	7.3
	男性20代	27	25.9	14.8	3.7	7.4	3.7	7.4	0.0	0.0	7.4	11.1	7.4	37.0	11.1	
	男性30代	49	38.8	4.1	2.0	0.0	6.1	4.1	8.2	0.0	2.0	4.1	2.0	4.1	44.9	8.2
	男性40代	46	37.0	8.7	4.3	6.5	4.3	8.7	13.0	4.3	6.5	4.3	4.3	2.2	45.7	15.2
	男性50代	35	17.1	2.9	2.9	2.9	8.6	0.0	11.4	0.0	2.9	0.0	2.9	11.4	57.1	2.9
	男性60代以上	90	15.6	3.3	0.0	1.1	1.1	2.2	4.4	1.1	0.0	1.1	0.0	3.3	73.3	3.3
	女性・計	173	26.0	4.0	2.3	2.9	6.9	2.9	4.0	1.7	1.2	2.9	4.0	7.5	43.4	6.9
	女性20代	25	32.0	4.0	0.0	0.0	4.0	0.0	0.0	0.0	0.0	0.0	8.0	4.0	32.0	8.0
	女性30代	57	29.8	5.3	3.5	1.8	12.3	5.3	1.8	1.8	1.8	3.5	3.5	10.5	33.3	5.3
	女性40代	33	30.3	3.0	3.0	6.1	3.0	0.0	3.0	0.0	0.0	3.0	6.1	6.1	39.4	6.1
	女性50代	20	20.0	5.0	5.0	5.0	15.0	5.0	15.0	10.0	5.0	5.0	0.0	15.0	45.0	5.0
	女性60代以上	38	15.8	2.6	0.0	2.6	0.0	2.6	5.3	0.0	0.0	2.6	2.6	2.6	68.4	10.5

Q7. 訪日旅行での訪問県について [クロス集計] (全体値)

		全体	新潟県	富山県	石川県	福井県	山梨県	長野県	岐阜県	静岡県	愛知県	三重県	滋賀県	京都府	大阪府	兵庫県	奈良県	和歌山県
全体		420	1.7	6.0	3.1	1.2	2.4	4.5	1.7	2.6	2.9	1.0	2.4	33.1	31.7	4.3	10.0	1.9
エリア別	アメリカ	105	2.9	1.9	3.8	1.0	6.7	2.9	0.0	0.0	4.8	0.0	1.9	39.0	35.2	1.9	9.5	0.0
	イギリス	105	0.0	2.9	2.9	2.9	1.9	7.6	1.0	1.9	0.0	1.0	1.9	31.4	28.6	7.6	6.7	1.9
	中国	105	1.9	13.3	3.8	1.0	1.0	5.7	1.0	7.6	2.9	1.9	1.0	35.2	36.2	2.9	14.3	1.9
	台湾	105	1.9	5.7	1.9	0.0	0.0	1.9	4.8	1.0	3.8	1.0	4.8	26.7	26.7	4.8	9.5	3.8
性年代別	男性・計	247	2.0	6.9	3.6	2.0	2.4	4.9	1.2	3.2	3.2	1.2	2.8	31.6	32.0	5.3	8.9	2.4
	男性20代	27	7.4	14.8	7.4	3.7	3.7	0.0	3.7	3.7	7.4	0.0	7.4	25.9	33.3	7.4	11.1	3.7
	男性30代	49	2.0	8.2	2.0	4.1	2.0	6.1	2.0	6.1	2.0	2.0	2.0	20.4	22.4	2.0	6.1	2.0
	男性40代	46	2.2	15.2	4.3	2.2	4.3	8.7	2.2	4.3	4.3	4.3	2.2	32.6	37.0	10.9	8.7	6.5
	男性50代	35	2.9	2.9	2.9	0.0	0.0	2.9	0.0	2.9	0.0	0.0	5.7	45.7	28.6	5.7	14.3	2.9
	男性60代以上	90	0.0	1.1	3.3	1.1	2.2	4.4	0.0	1.1	3.3	0.0	1.1	33.3	35.6	3.3	7.8	0.0
	女性・計	173	1.2	4.6	2.3	0.0	2.3	4.0	2.3	1.7	2.3	0.6	1.7	35.3	31.2	2.9	11.6	1.2
	女性20代	25	4.0	0.0	0.0	0.0	0.0	0.0	0.0	0.0	0.0	0.0	0.0	32.0	36.0	8.0	12.0	0.0
	女性30代	57	0.0	7.0	1.8	0.0	1.8	7.0	1.8	1.8	1.8	1.8	1.8	26.3	33.3	3.5	14.0	0.0
	女性40代	33	0.0	6.1	3.0	0.0	3.0	0.0	6.1	3.0	6.1	0.0	6.1	39.4	30.3	3.0	6.1	6.1
女性50代	20	5.0	10.0	10.0	0.0	0.0	5.0	5.0	0.0	5.0	0.0	0.0	35.0	15.0	0.0	5.0	0.0	
女性60代以上	38	0.0	0.0	0.0	0.0	5.3	5.3	0.0	2.6	0.0	0.0	0.0	47.4	34.2	0.0	15.8	0.0	

		全体	鳥取県	島根県	岡山県	広島県	山口県	徳島県	香川県	愛媛県	高知県	福岡県	佐賀県	長崎県	熊本県	大分県	宮崎県	鹿児島県	沖縄県
全体		420	1.2	0.7	2.6	9.0	1.7	1.4	1.2	1.2	1.0	5.5	1.7	9.8	2.6	0.5	1.4	3.1	12.4
エリア別	アメリカ	105	1.0	1.9	3.8	15.2	3.8	2.9	1.0	1.9	0.0	5.7	2.9	13.3	1.0	0.0	0.0	1.0	12.4
	イギリス	105	1.0	0.0	4.8	12.4	0.0	1.9	1.0	1.0	2.9	3.8	1.9	11.4	0.0	0.0	1.0	1.0	7.6
	中国	105	1.0	1.0	1.9	8.6	2.9	1.0	1.9	1.0	1.0	7.6	1.9	12.4	4.8	1.0	3.8	6.7	12.4
	台湾	105	1.9	0.0	0.0	0.0	0.0	0.0	1.0	1.0	0.0	4.8	0.0	1.9	4.8	1.0	1.0	3.8	17.1
性年代別	男性・計	247	1.2	1.2	3.2	10.5	2.4	2.0	1.2	2.0	1.2	4.5	2.4	12.1	2.0	0.4	1.6	2.0	12.1
	男性20代	27	0.0	3.7	7.4	3.7	0.0	7.4	0.0	7.4	0.0	3.7	0.0	3.7	3.7	0.0	3.7	0.0	0.0
	男性30代	49	0.0	2.0	0.0	8.2	0.0	2.0	0.0	2.0	0.0	0.0	0.0	12.2	2.0	0.0	0.0	2.0	12.2
	男性40代	46	4.3	2.2	6.5	8.7	4.3	4.3	4.3	6.5	6.5	4.3	10.9	4.3	2.2	4.3	4.3	19.6	19.6
	男性50代	35	0.0	0.0	0.0	8.6	2.9	0.0	2.9	0.0	0.0	8.6	2.9	14.3	2.9	0.0	0.0	5.7	8.6
	男性60代以上	90	1.1	0.0	3.3	15.6	3.3	0.0	0.0	0.0	0.0	4.4	3.3	14.4	0.0	0.0	1.1	0.0	13.3
	女性・計	173	1.2	0.0	1.7	6.9	0.6	0.6	1.2	0.0	0.6	6.9	0.6	6.4	3.5	0.6	1.2	4.6	12.7
	女性20代	25	0.0	0.0	0.0	0.0	0.0	0.0	4.0	0.0	0.0	8.0	0.0	4.0	0.0	0.0	0.0	0.0	12.0
	女性30代	57	0.0	0.0	3.5	7.0	1.8	0.0	1.8	0.0	1.8	10.5	0.0	7.0	5.3	0.0	0.0	3.5	12.3
	女性40代	33	3.0	0.0	0.0	6.1	0.0	0.0	0.0	0.0	0.0	3.0	3.0	9.1	9.1	3.0	6.1	12.1	18.2
女性50代	20	5.0	0.0	0.0	15.0	0.0	5.0	0.0	0.0	0.0	0.0	0.0	0.0	0.0	0.0	0.0	5.0	5.0	
女性60代以上	38	0.0	0.0	2.6	7.9	0.0	0.0	0.0	0.0	0.0	7.9	0.0	7.9	0.0	0.0	0.0	2.6	13.2	

Q7. 訪日旅行での訪問県について [クロス集計] (アメリカ)

【アメリカ】

<div style="display: flex; flex-direction: column; align-items: flex-start;"> <div style="display: flex; align-items: center; margin-bottom: 5px;"> 全体+10ポイント</div> <div style="display: flex; align-items: center; margin-bottom: 5px;"> 全体 +5ポイント</div> <div style="display: flex; align-items: center; margin-bottom: 5px;"> 全体 -5ポイント</div> <div style="display: flex; align-items: center;"> 全体-10ポイント (n=30以上の場合) </div> </div>		Q7 日本に来られたことがある方へお聞きします。あなたが直近の訪日旅行で訪れた県をお選びください（複数可）。 直近の訪日旅行についてお答えください。														
		全体	北海道	青森県	岩手県	宮城県	秋田県	山形県	福島県	茨城県	栃木県	群馬県	埼玉県	千葉県	東京都	神奈川県
全体		105	14.3	4.8	0.0	1.0	2.9	3.8	9.5	0.0	1.0	1.9	1.0	3.8	65.7	3.8
エリア別	アメリカ	105	14.3	4.8	0.0	1.0	2.9	3.8	9.5	0.0	1.0	1.9	1.0	3.8	65.7	3.8
性年代別	男性・計	73	15.1	5.5	0.0	1.4	2.7	4.1	9.6	0.0	1.4	2.7	1.4	5.5	68.5	2.7
	男性20代	5	20.0	20.0	0.0	0.0	0.0	20.0	0.0	0.0	0.0	20.0	20.0	0.0	60.0	0.0
	男性30代	5	0.0	0.0	0.0	0.0	0.0	0.0	60.0	0.0	0.0	0.0	0.0	0.0	60.0	0.0
	男性40代	1	0.0	0.0	0.0	0.0	0.0	0.0	0.0	0.0	0.0	0.0	0.0	0.0	0.0	0.0
	男性50代	9	11.1	0.0	0.0	0.0	11.1	0.0	11.1	0.0	11.1	0.0	0.0	22.2	44.4	0.0
	男性60代以上	53	17.0	5.7	0.0	1.9	1.9	3.8	5.7	0.0	0.0	1.9	0.0	3.8	75.5	3.8
	女性・計	32	12.5	3.1	0.0	0.0	3.1	3.1	9.4	0.0	0.0	0.0	0.0	0.0	59.4	6.3
	女性20代	1	0.0	0.0	0.0	0.0	0.0	0.0	0.0	0.0	0.0	0.0	0.0	0.0	100.0	0.0
	女性30代	3	0.0	33.3	0.0	0.0	0.0	33.3	0.0	0.0	0.0	0.0	0.0	0.0	66.7	0.0
	女性40代	3	0.0	0.0	0.0	0.0	33.3	0.0	0.0	0.0	0.0	0.0	0.0	0.0	33.3	0.0
	女性50代	6	0.0	0.0	0.0	0.0	0.0	0.0	16.7	0.0	0.0	0.0	0.0	0.0	33.3	16.7
女性60代以上	19	21.1	0.0	0.0	0.0	0.0	0.0	10.5	0.0	0.0	0.0	0.0	0.0	68.4	5.3	

Q7. 訪日旅行での訪問県について [クロス集計] (アメリカ)

【アメリカ】

		全体	新潟県	富山県	石川県	福井県	山梨県	長野県	岐阜県	静岡県	愛知県	三重県	滋賀県	京都府	大阪府	兵庫県	奈良県	和歌山県
全体		105	2.9	1.9	3.8	1.0	6.7	2.9	0.0	0.0	4.8	0.0	1.9	39.0	35.2	1.9	9.5	0.0
エリア別	アメリカ	105	2.9	1.9	3.8	1.0	6.7	2.9	0.0	0.0	4.8	0.0	1.9	39.0	35.2	1.9	9.5	0.0
性年代別	男性・計	73	2.7	1.4	4.1	1.4	5.5	2.7	0.0	0.0	5.5	0.0	2.7	32.9	32.9	1.4	6.8	0.0
	男性20代	5	20.0	0.0	0.0	0.0	20.0	0.0	0.0	0.0	20.0	0.0	0.0	20.0	40.0	0.0	0.0	0.0
	男性30代	5	0.0	0.0	20.0	20.0	20.0	20.0	0.0	0.0	0.0	0.0	20.0	0.0	20.0	0.0	0.0	0.0
	男性40代	1	0.0	0.0	0.0	0.0	0.0	0.0	0.0	0.0	0.0	0.0	0.0	0.0	100.0	0.0	0.0	0.0
	男性50代	9	11.1	0.0	11.1	0.0	0.0	0.0	0.0	0.0	0.0	0.0	11.1	33.3	11.1	0.0	11.1	0.0
	男性60代以上	53	0.0	1.9	1.9	0.0	3.8	1.9	0.0	0.0	5.7	0.0	0.0	37.7	35.8	1.9	7.5	0.0
	女性・計	32	3.1	3.1	3.1	0.0	9.4	3.1	0.0	0.0	3.1	0.0	0.0	53.1	40.6	3.1	15.6	0.0
	女性20代	1	100.0	0.0	0.0	0.0	0.0	0.0	0.0	0.0	0.0	0.0	0.0	0.0	0.0	0.0	0.0	0.0
	女性30代	3	0.0	0.0	0.0	0.0	33.3	33.3	0.0	0.0	0.0	0.0	0.0	33.3	66.7	33.3	33.3	0.0
	女性40代	3	0.0	0.0	0.0	0.0	0.0	0.0	0.0	0.0	0.0	0.0	0.0	100.0	33.3	0.0	0.0	0.0
女性50代	6	0.0	16.7	16.7	0.0	0.0	0.0	0.0	0.0	16.7	0.0	0.0	50.0	33.3	0.0	0.0	0.0	
女性60代以上	19	0.0	0.0	0.0	0.0	10.5	0.0	0.0	0.0	0.0	0.0	0.0	52.6	42.1	0.0	21.1	0.0	

		全体	鳥取県	島根県	岡山県	広島県	山口県	徳島県	香川県	愛媛県	高知県	福岡県	佐賀県	長崎県	熊本県	大分県	宮崎県	鹿児島県	沖縄県
全体		105	1.0	1.9	3.8	15.2	3.8	2.9	1.0	1.9	0.0	5.7	2.9	13.3	1.0	0.0	0.0	1.0	12.4
エリア別	アメリカ	105	1.0	1.9	3.8	15.2	3.8	2.9	1.0	1.9	0.0	5.7	2.9	13.3	1.0	0.0	0.0	1.0	12.4
性年代別	男性・計	73	1.4	2.7	4.1	15.1	5.5	4.1	0.0	2.7	0.0	5.5	4.1	15.1	0.0	0.0	0.0	0.0	13.7
	男性20代	5	0.0	20.0	20.0	20.0	0.0	40.0	0.0	20.0	0.0	20.0	0.0	0.0	0.0	0.0	0.0	0.0	0.0
	男性30代	5	0.0	20.0	0.0	40.0	0.0	20.0	0.0	20.0	0.0	0.0	0.0	20.0	0.0	0.0	0.0	0.0	20.0
	男性40代	1	0.0	0.0	0.0	100.0	0.0	0.0	0.0	0.0	0.0	0.0	100.0	0.0	0.0	0.0	0.0	0.0	0.0
	男性50代	9	0.0	0.0	0.0	0.0	11.1	0.0	0.0	0.0	0.0	11.1	11.1	11.1	0.0	0.0	0.0	0.0	11.1
	男性60代以上	53	1.9	0.0	3.8	13.2	5.7	0.0	0.0	0.0	0.0	3.8	1.9	17.0	0.0	0.0	0.0	0.0	15.1
	女性・計	32	0.0	0.0	3.1	15.6	0.0	0.0	3.1	0.0	0.0	6.3	0.0	9.4	3.1	0.0	0.0	3.1	9.4
	女性20代	1	0.0	0.0	0.0	0.0	0.0	0.0	0.0	0.0	0.0	0.0	0.0	0.0	0.0	0.0	0.0	0.0	0.0
	女性30代	3	0.0	0.0	0.0	33.3	0.0	0.0	33.3	0.0	0.0	0.0	0.0	0.0	33.3	0.0	0.0	0.0	0.0
	女性40代	3	0.0	0.0	0.0	0.0	0.0	0.0	0.0	0.0	0.0	0.0	0.0	0.0	0.0	0.0	0.0	0.0	0.0
女性50代	6	0.0	0.0	0.0	16.7	0.0	0.0	0.0	0.0	0.0	0.0	0.0	0.0	0.0	0.0	0.0	0.0	16.7	
女性60代以上	19	0.0	0.0	5.3	15.8	0.0	0.0	0.0	0.0	0.0	10.5	0.0	15.8	0.0	0.0	0.0	0.0	10.5	

Q7. 訪日旅行での訪問県について [クロス集計] (イギリス)

【イギリス】

		Q7 日本に来られたことがある方へお聞きします。あなたが直近の訪日旅行で訪れた県をお選びください（複数可）。 直近の訪日旅行についてお答えください。														
		全体	北海道	青森県	岩手県	宮城県	秋田県	山形県	福島県	茨城県	栃木県	群馬県	埼玉県	千葉県	東京都	神奈川県
	全体	105	9.5	3.8	1.9	2.9	4.8	5.7	8.6	2.9	1.0	4.8	4.8	3.8	59.0	3.8
エリア別	イギリス	105	9.5	3.8	1.9	2.9	4.8	5.7	8.6	2.9	1.0	4.8	4.8	3.8	59.0	3.8
性年代別	男性・計	70	8.6	2.9	2.9	2.9	4.3	7.1	11.4	2.9	1.4	4.3	4.3	1.4	58.6	1.4
	男性20代	6	16.7	16.7	16.7	16.7	16.7	0.0	33.3	0.0	0.0	16.7	16.7	0.0	16.7	0.0
	男性30代	7	0.0	0.0	14.3	0.0	14.3	28.6	0.0	0.0	14.3	14.3	0.0	0.0	57.1	0.0
	男性40代	12	8.3	8.3	0.0	8.3	0.0	25.0	16.7	8.3	0.0	8.3	8.3	0.0	41.7	0.0
	男性50代	14	7.1	0.0	0.0	0.0	7.1	0.0	21.4	0.0	0.0	0.0	7.1	0.0	64.3	0.0
	男性60代以上	31	9.7	0.0	0.0	0.0	0.0	0.0	3.2	3.2	0.0	0.0	0.0	3.2	71.0	3.2
	女性・計	35	11.4	5.7	0.0	2.9	5.7	2.9	2.9	2.9	0.0	5.7	5.7	8.6	60.0	8.6
	女性20代	3	33.3	33.3	0.0	0.0	0.0	0.0	0.0	0.0	0.0	0.0	33.3	0.0	0.0	0.0
	女性30代	5	20.0	0.0	0.0	0.0	20.0	0.0	0.0	0.0	0.0	0.0	0.0	0.0	40.0	0.0
	女性40代	3	0.0	0.0	0.0	0.0	0.0	0.0	0.0	0.0	0.0	33.3	0.0	33.3	66.7	0.0
	女性50代	7	14.3	0.0	0.0	0.0	14.3	0.0	14.3	14.3	0.0	0.0	0.0	14.3	57.1	0.0
	女性60代以上	17	5.9	5.9	0.0	5.9	0.0	5.9	0.0	0.0	0.0	5.9	5.9	5.9	76.5	17.6

Q7. 訪日旅行での訪問県について [クロス集計] (イギリス)

【イギリス】

		全体	新潟県	富山県	石川県	福井県	山梨県	長野県	岐阜県	静岡県	愛知県	三重県	滋賀県	京都府	大阪府	兵庫県	奈良県	和歌山県
全体		105	0.0	2.9	2.9	2.9	1.9	7.6	1.0	1.9	0.0	1.0	1.9	31.4	28.6	7.6	6.7	1.9
エリア別	アメリカ	105	0.0	2.9	2.9	2.9	1.9	7.6	1.0	1.9	0.0	1.0	1.9	31.4	28.6	7.6	6.7	1.9
性年代別	男性・計	70	0.0	2.9	2.9	4.3	1.4	8.6	1.4	1.4	0.0	1.4	2.9	27.1	30.0	8.6	5.7	1.4
	男性20代	6	0.0	0.0	0.0	16.7	0.0	0.0	0.0	0.0	0.0	0.0	16.7	0.0	16.7	0.0	0.0	0.0
	男性30代	7	0.0	0.0	0.0	14.3	0.0	28.6	14.3	0.0	0.0	0.0	0.0	28.6	14.3	14.3	0.0	0.0
	男性40代	12	0.0	16.7	0.0	0.0	8.3	8.3	0.0	0.0	0.0	8.3	0.0	41.7	41.7	25.0	8.3	8.3
	男性50代	14	0.0	0.0	0.0	0.0	0.0	0.0	0.0	0.0	0.0	0.0	0.0	35.7	28.6	0.0	7.1	0.0
	男性60代以上	31	0.0	0.0	6.5	3.2	0.0	9.7	0.0	3.2	0.0	0.0	3.2	22.6	32.3	6.5	6.5	0.0
	女性・計	35	0.0	2.9	2.9	0.0	2.9	5.7	0.0	2.9	0.0	0.0	0.0	40.0	25.7	5.7	8.6	2.9
	女性20代	3	0.0	0.0	0.0	0.0	0.0	0.0	0.0	0.0	0.0	0.0	0.0	33.3	33.3	33.3	0.0	0.0
	女性30代	5	0.0	0.0	0.0	0.0	0.0	0.0	0.0	0.0	0.0	0.0	0.0	20.0	20.0	20.0	0.0	0.0
	女性40代	3	0.0	0.0	0.0	0.0	33.3	0.0	0.0	0.0	0.0	0.0	0.0	66.7	66.7	0.0	0.0	33.3
	女性50代	7	0.0	14.3	14.3	0.0	0.0	0.0	0.0	0.0	0.0	0.0	0.0	42.9	14.3	0.0	14.3	0.0
	女性60代以上	17	0.0	0.0	0.0	0.0	0.0	11.8	0.0	5.9	0.0	0.0	0.0	41.2	23.5	0.0	11.8	0.0

		全体	鳥取県	島根県	岡山県	広島県	山口県	徳島県	香川県	愛媛県	高知県	福岡県	佐賀県	長崎県	熊本県	大分県	宮崎県	鹿児島県	沖縄県
全体		105	1.0	0.0	4.8	12.4	0.0	1.9	1.0	1.0	2.9	3.8	1.9	11.4	0.0	0.0	1.0	1.0	7.6
エリア別	アメリカ	105	1.0	0.0	4.8	12.4	0.0	1.9	1.0	1.0	2.9	3.8	1.9	11.4	0.0	0.0	1.0	1.0	7.6
性年代別	男性・計	70	0.0	0.0	5.7	14.3	0.0	1.4	1.4	1.4	2.9	4.3	2.9	14.3	0.0	0.0	1.4	0.0	5.7
	男性20代	6	0.0	0.0	16.7	0.0	0.0	0.0	0.0	0.0	0.0	0.0	0.0	0.0	0.0	0.0	0.0	0.0	0.0
	男性30代	7	0.0	0.0	0.0	0.0	0.0	0.0	0.0	0.0	0.0	0.0	0.0	28.6	0.0	0.0	0.0	0.0	0.0
	男性40代	12	0.0	0.0	16.7	8.3	0.0	8.3	0.0	8.3	16.7	0.0	0.0	8.3	0.0	0.0	0.0	0.0	0.0
	男性50代	14	0.0	0.0	0.0	14.3	0.0	0.0	7.1	0.0	0.0	7.1	0.0	21.4	0.0	0.0	0.0	0.0	7.1
	男性60代以上	31	0.0	0.0	3.2	22.6	0.0	0.0	0.0	0.0	0.0	6.5	6.5	12.9	0.0	0.0	3.2	0.0	9.7
	女性・計	35	2.9	0.0	2.9	8.6	0.0	2.9	0.0	0.0	2.9	2.9	0.0	5.7	0.0	0.0	0.0	2.9	11.4
	女性20代	3	0.0	0.0	0.0	0.0	0.0	0.0	0.0	0.0	0.0	0.0	0.0	0.0	0.0	0.0	0.0	0.0	0.0
	女性30代	5	0.0	0.0	20.0	20.0	0.0	0.0	0.0	0.0	20.0	0.0	0.0	40.0	0.0	0.0	0.0	0.0	20.0
	女性40代	3	0.0	0.0	0.0	0.0	0.0	0.0	0.0	0.0	0.0	0.0	0.0	0.0	0.0	0.0	0.0	0.0	0.0
	女性50代	7	14.3	0.0	0.0	28.6	0.0	14.3	0.0	0.0	0.0	0.0	0.0	0.0	0.0	0.0	0.0	0.0	0.0
	女性60代以上	17	0.0	0.0	0.0	0.0	0.0	0.0	0.0	0.0	0.0	5.9	0.0	0.0	0.0	0.0	0.0	5.9	17.6

Q7. 訪日旅行での訪問県について [クロス集計] (中国)

【中国】

<div style="display: flex; flex-direction: column; align-items: flex-start;"> <div style="display: flex; align-items: center; margin-bottom: 5px;"> <div style="width: 15px; height: 10px; background-color: #ffff00; border: 1px solid black; margin-right: 5px;"></div> 全体+10ポイント </div> <div style="display: flex; align-items: center; margin-bottom: 5px;"> <div style="width: 15px; height: 10px; background-color: #ffff99; border: 1px solid black; margin-right: 5px;"></div> 全体 +5ポイント </div> <div style="display: flex; align-items: center; margin-bottom: 5px;"> <div style="width: 15px; height: 10px; background-color: #ffffcc; border: 1px solid black; margin-right: 5px;"></div> 全体 -5ポイント </div> <div style="display: flex; align-items: center;"> <div style="width: 15px; height: 10px; background-color: #add8e6; border: 1px solid black; margin-right: 5px;"></div> 全体-10ポイント </div> </div> <p>(n=30以上の場合)</p>		Q7 日本に来られたことがある方へお聞きします。あなたが直近の訪日旅行で訪れた県をお選びください（複数可）。 直近の訪日旅行についてお答えください。														
		全体	北海道	青森県	岩手県	宮城県	秋田県	山形県	福島県	茨城県	栃木県	群馬県	埼玉県	千葉県	東京都	神奈川県
全体		105	54.3	5.7	3.8	2.9	10.5	1.9	6.7	1.9	1.9	2.9	3.8	7.6	34.3	13.3
エリア別	中国	105	54.3	5.7	3.8	2.9	10.5	1.9	6.7	1.9	1.9	2.9	3.8	7.6	34.3	13.3
性年代別	男性・計	47	61.7	8.5	4.3	4.3	6.4	2.1	10.6	2.1	4.3	4.3	4.3	6.4	38.3	19.1
	男性20代	8	37.5	12.5	0.0	0.0	0.0	0.0	0.0	0.0	0.0	0.0	0.0	0.0	37.5	12.5
	男性30代	23	73.9	8.7	0.0	0.0	8.7	0.0	4.3	0.0	0.0	4.3	4.3	8.7	30.4	8.7
	男性40代	14	57.1	7.1	14.3	14.3	7.1	7.1	28.6	7.1	14.3	7.1	7.1	7.1	42.9	35.7
	男性50代	2	50.0	0.0	0.0	0.0	0.0	0.0	0.0	0.0	0.0	0.0	0.0	0.0	100.0	50.0
	男性60代以上	2	50.0	0.0	0.0	0.0	0.0	0.0	0.0	0.0	0.0	0.0	0.0	0.0	100.0	50.0
	女性・計	58	48.3	3.4	3.4	1.7	13.8	1.7	3.4	1.7	0.0	1.7	3.4	8.6	31.0	8.6
	女性20代	10	50.0	0.0	0.0	0.0	10.0	0.0	0.0	0.0	0.0	0.0	0.0	0.0	30.0	10.0
	女性30代	30	40.0	6.7	6.7	3.3	20.0	3.3	3.3	3.3	0.0	3.3	3.3	16.7	36.7	10.0
	女性40代	16	56.3	0.0	0.0	0.0	0.0	0.0	6.3	0.0	0.0	0.0	6.3	0.0	25.0	6.3
	女性50代	1	100.0	0.0	0.0	0.0	100.0	0.0	0.0	0.0	0.0	0.0	0.0	0.0	0.0	0.0
女性60代以上	1	100.0	0.0	0.0	0.0	0.0	0.0	0.0	0.0	0.0	0.0	0.0	0.0	0.0	0.0	

Q7. 訪日旅行での訪問県について [クロス集計] (中国)

【中国】

		全体	新潟県	富山県	石川県	福井県	山梨県	長野県	岐阜県	静岡県	愛知県	三重県	滋賀県	京都府	大阪府	兵庫県	奈良県	和歌山県
全体		105	1.9	13.3	3.8	1.0	1.0	5.7	1.0	7.6	2.9	1.9	1.0	35.2	36.2	2.9	14.3	1.9
エリア別	中国	105	1.9	13.3	3.8	1.0	1.0	5.7	1.0	7.6	2.9	1.9	1.0	35.2	36.2	2.9	14.3	1.9
性年代別	男性・計	47	4.3	21.3	6.4	2.1	2.1	6.4	2.1	12.8	4.3	4.3	2.1	38.3	36.2	6.4	14.9	4.3
	男性20代	8	0.0	25.0	12.5	0.0	0.0	0.0	0.0	12.5	0.0	0.0	0.0	25.0	25.0	0.0	0.0	0.0
	男性30代	23	4.3	17.4	0.0	0.0	0.0	0.0	0.0	8.7	4.3	4.3	0.0	26.1	21.7	0.0	13.0	0.0
	男性40代	14	7.1	21.4	14.3	7.1	7.1	21.4	7.1	14.3	7.1	7.1	7.1	57.1	64.3	14.3	21.4	14.3
	男性50代	2	0.0	50.0	0.0	0.0	0.0	0.0	0.0	50.0	0.0	0.0	0.0	100.0	50.0	50.0	50.0	0.0
	男性60代以上	2	0.0	50.0	0.0	0.0	0.0	0.0	0.0	50.0	0.0	0.0	0.0	100.0	50.0	50.0	50.0	0.0
	女性・計	58	0.0	6.9	1.7	0.0	0.0	5.2	0.0	3.4	1.7	0.0	0.0	32.8	36.2	0.0	13.8	0.0
	女性20代	10	0.0	0.0	0.0	0.0	0.0	0.0	0.0	0.0	0.0	0.0	0.0	50.0	60.0	0.0	20.0	0.0
	女性30代	30	0.0	10.0	0.0	0.0	0.0	10.0	0.0	3.3	0.0	0.0	0.0	33.3	36.7	0.0	16.7	0.0
	女性40代	16	0.0	6.3	6.3	0.0	0.0	0.0	0.0	6.3	6.3	0.0	0.0	25.0	25.0	0.0	6.3	0.0
女性50代	1	0.0	0.0	0.0	0.0	0.0	0.0	0.0	0.0	0.0	0.0	0.0	0.0	0.0	0.0	0.0	0.0	
女性60代以上	1	0.0	0.0	0.0	0.0	0.0	0.0	0.0	0.0	0.0	0.0	0.0	0.0	0.0	0.0	0.0	0.0	

		全体	鳥取県	島根県	岡山県	広島県	山口県	徳島県	香川県	愛媛県	高知県	福岡県	佐賀県	長崎県	熊本県	大分県	宮崎県	鹿児島県	沖縄県	
全体		105	1.0	1.0	1.9	8.6	2.9	1.0	1.9	1.0	1.0	7.6	1.9	12.4	4.8	1.0	3.8	6.7	12.4	
エリア別	中国	105	1.0	1.0	1.9	8.6	2.9	1.0	1.9	1.0	1.0	7.6	1.9	12.4	4.8	1.0	3.8	6.7	12.4	
性年代別	男性・計	47	2.1	2.1	2.1	10.6	4.3	2.1	4.3	2.1	2.1	6.4	2.1	17.0	6.4	2.1	6.4	4.3	12.8	
	男性20代	8	0.0	0.0	0.0	0.0	0.0	0.0	0.0	0.0	0.0	0.0	0.0	12.5	0.0	0.0	12.5	0.0	0.0	
	男性30代	23	0.0	0.0	0.0	8.7	0.0	0.0	0.0	0.0	0.0	0.0	0.0	13.0	4.3	0.0	0.0	4.3	13.0	
	男性40代	14	7.1	7.1	7.1	14.3	14.3	7.1	14.3	7.1	7.1	21.4	7.1	28.6	14.3	7.1	14.3	7.1	21.4	
	男性50代	2	0.0	0.0	0.0	50.0	0.0	0.0	0.0	0.0	0.0	0.0	0.0	0.0	0.0	0.0	0.0	0.0	0.0	
	男性60代以上	2	0.0	0.0	0.0	50.0	0.0	0.0	0.0	0.0	0.0	0.0	0.0	0.0	0.0	0.0	0.0	0.0	0.0	
	女性・計	58	0.0	0.0	1.7	6.9	1.7	0.0	0.0	0.0	0.0	0.0	8.6	1.7	8.6	3.4	0.0	1.7	8.6	12.1
	女性20代	10	0.0	0.0	0.0	0.0	0.0	0.0	0.0	0.0	0.0	0.0	10.0	0.0	0.0	0.0	0.0	0.0	0.0	10.0
	女性30代	30	0.0	0.0	3.3	6.7	3.3	0.0	0.0	0.0	0.0	0.0	10.0	0.0	6.7	0.0	0.0	0.0	6.7	6.7
	女性40代	16	0.0	0.0	0.0	12.5	0.0	0.0	0.0	0.0	0.0	0.0	6.3	6.3	18.8	12.5	0.0	6.3	18.8	25.0
女性50代	1	0.0	0.0	0.0	0.0	0.0	0.0	0.0	0.0	0.0	0.0	0.0	0.0	0.0	0.0	0.0	0.0	0.0	0.0	
女性60代以上	1	0.0	0.0	0.0	0.0	0.0	0.0	0.0	0.0	0.0	0.0	0.0	0.0	0.0	0.0	0.0	0.0	0.0	0.0	

Q7. 訪日旅行での訪問県について [クロス集計] (台湾)

【台湾】

		Q7 日本に來られたことがある方へお聞きします。あなたが直近の訪日旅行で訪れた県をお選びください（複数可）。 直近の訪日旅行についてお答えください。														
		全体	北海道	青森県	岩手県	宮城県	秋田県	山形県	福島県	茨城県	栃木県	群馬県	埼玉県	千葉県	東京都	神奈川県
全体		105	24.8	5.7	2.9	4.8	2.9	1.9	1.0	1.0	2.9	1.9	3.8	8.6	44.8	7.6
エリア別	台湾	105	24.8	5.7	2.9	4.8	2.9	1.9	1.0	1.0	2.9	1.9	3.8	8.6	44.8	7.6
性年代別	男性・計	57	29.8	7.0	1.8	3.5	3.5	0.0	0.0	0.0	1.8	0.0	1.8	7.0	52.6	10.5
	男性20代	8	25.0	12.5	0.0	12.5	0.0	0.0	0.0	0.0	0.0	0.0	12.5	25.0	37.5	25.0
	男性30代	14	14.3	0.0	0.0	0.0	0.0	0.0	0.0	0.0	0.0	0.0	0.0	0.0	57.1	14.3
	男性40代	19	42.1	10.5	0.0	0.0	5.3	0.0	0.0	0.0	5.3	0.0	0.0	0.0	52.6	10.5
	男性50代	10	30.0	10.0	10.0	10.0	10.0	0.0	0.0	0.0	0.0	0.0	0.0	20.0	50.0	0.0
	男性60代以上	6	33.3	0.0	0.0	0.0	0.0	0.0	0.0	0.0	0.0	0.0	0.0	0.0	66.7	0.0
	女性・計	48	18.8	4.2	4.2	6.3	2.1	4.2	2.1	2.1	4.2	4.2	6.3	10.4	35.4	4.2
	女性20代	11	18.2	0.0	0.0	0.0	0.0	0.0	0.0	0.0	0.0	0.0	9.1	9.1	36.4	9.1
	女性30代	19	21.1	0.0	0.0	0.0	0.0	5.3	0.0	0.0	5.3	5.3	5.3	5.3	21.1	0.0
	女性40代	11	9.1	9.1	9.1	18.2	0.0	0.0	0.0	0.0	0.0	0.0	9.1	9.1	54.5	9.1
	女性50代	6	33.3	16.7	16.7	16.7	16.7	16.7	16.7	16.7	16.7	16.7	0.0	33.3	50.0	0.0
	女性60代以上	1	0.0	0.0	0.0	0.0	0.0	0.0	0.0	0.0	0.0	0.0	0.0	0.0	0.0	0.0

全体+10ポイント
 全体 +5ポイント
 全体 -5ポイント
 全体-10ポイント
 (n=30以上の場合)

Q7. 訪日旅行での訪問県について [クロス集計] (台湾)

【台湾】

		全体	新潟県	富山県	石川県	福井県	山梨県	長野県	岐阜県	静岡県	愛知県	三重県	滋賀県	京都府	大阪府	兵庫県	奈良県	和歌山県
全体		105	1.9	5.7	1.9	0.0	0.0	1.9	4.8	1.0	3.8	1.0	4.8	26.7	26.7	4.8	9.5	3.8
エリア別	台湾	105	1.9	5.7	1.9	0.0	0.0	1.9	4.8	1.0	3.8	1.0	4.8	26.7	26.7	4.8	9.5	3.8
性年代別	男性・計	57	1.8	7.0	1.8	0.0	0.0	1.8	1.8	1.8	3.5	0.0	3.5	29.8	29.8	5.3	10.5	5.3
	男性20代	8	12.5	25.0	12.5	0.0	0.0	0.0	12.5	0.0	12.5	0.0	12.5	50.0	50.0	25.0	37.5	12.5
	男性30代	14	0.0	0.0	0.0	0.0	0.0	0.0	0.0	7.1	0.0	0.0	0.0	14.3	28.6	0.0	0.0	7.1
	男性40代	19	0.0	10.5	0.0	0.0	0.0	0.0	0.0	0.0	5.3	0.0	0.0	10.5	10.5	0.0	0.0	0.0
	男性50代	10	0.0	0.0	0.0	0.0	0.0	10.0	0.0	0.0	0.0	0.0	10.0	60.0	40.0	10.0	20.0	10.0
	男性60代以上	6	0.0	0.0	0.0	0.0	0.0	0.0	0.0	0.0	0.0	0.0	0.0	50.0	50.0	0.0	16.7	0.0
	女性・計	48	2.1	4.2	2.1	0.0	0.0	2.1	8.3	0.0	4.2	2.1	6.3	22.9	22.9	4.2	8.3	2.1
	女性20代	11	0.0	0.0	0.0	0.0	0.0	0.0	0.0	0.0	0.0	0.0	0.0	18.2	18.2	9.1	9.1	0.0
	女性30代	19	0.0	5.3	5.3	0.0	0.0	0.0	5.3	0.0	5.3	5.3	5.3	15.8	26.3	0.0	10.5	0.0
	女性40代	11	0.0	9.1	0.0	0.0	0.0	0.0	18.2	0.0	9.1	0.0	18.2	36.4	27.3	9.1	9.1	9.1
女性50代	6	16.7	0.0	0.0	0.0	0.0	16.7	16.7	0.0	0.0	0.0	0.0	16.7	0.0	0.0	0.0	0.0	
女性60代以上	1	0.0	0.0	0.0	0.0	0.0	0.0	0.0	0.0	0.0	0.0	0.0	100.0	100.0	0.0	0.0	0.0	

		全体	鳥取県	島根県	岡山県	広島県	山口県	徳島県	香川県	愛媛県	高知県	福岡県	佐賀県	長崎県	熊本県	大分県	宮崎県	鹿児島県	沖縄県
全体		105	1.9	0.0	0.0	0.0	0.0	0.0	1.0	1.0	0.0	4.8	0.0	1.9	4.8	1.0	1.0	3.8	17.1
エリア別	台湾	105	1.9	0.0	0.0	0.0	0.0	0.0	1.0	1.0	0.0	4.8	0.0	1.9	4.8	1.0	1.0	3.8	17.1
性年代別	男性・計	57	1.8	0.0	0.0	0.0	0.0	0.0	0.0	1.8	0.0	1.8	0.0	1.8	3.5	0.0	0.0	5.3	17.5
	男性20代	8	0.0	0.0	0.0	0.0	0.0	0.0	0.0	12.5	0.0	0.0	0.0	0.0	12.5	0.0	0.0	0.0	0.0
	男性30代	14	0.0	0.0	0.0	0.0	0.0	0.0	0.0	0.0	0.0	0.0	0.0	0.0	0.0	0.0	0.0	0.0	14.3
	男性40代	19	5.3	0.0	0.0	0.0	0.0	0.0	0.0	0.0	0.0	0.0	0.0	0.0	0.0	0.0	0.0	5.3	31.6
	男性50代	10	0.0	0.0	0.0	0.0	0.0	0.0	0.0	0.0	0.0	10.0	0.0	10.0	10.0	0.0	0.0	20.0	10.0
	男性60代以上	6	0.0	0.0	0.0	0.0	0.0	0.0	0.0	0.0	0.0	0.0	0.0	0.0	0.0	0.0	0.0	0.0	16.7
	女性・計	48	2.1	0.0	0.0	0.0	0.0	0.0	2.1	0.0	0.0	8.3	0.0	2.1	6.3	2.1	2.1	2.1	16.7
	女性20代	11	0.0	0.0	0.0	0.0	0.0	0.0	9.1	0.0	0.0	9.1	0.0	9.1	0.0	0.0	0.0	0.0	18.2
	女性30代	19	0.0	0.0	0.0	0.0	0.0	0.0	0.0	0.0	0.0	15.8	0.0	0.0	10.5	0.0	0.0	0.0	21.1
	女性40代	11	9.1	0.0	0.0	0.0	0.0	0.0	0.0	0.0	0.0	0.0	0.0	9.1	9.1	9.1	9.1	9.1	18.2
女性50代	6	0.0	0.0	0.0	0.0	0.0	0.0	0.0	0.0	0.0	0.0	0.0	0.0	0.0	0.0	0.0	0.0	0.0	
女性60代以上	1	0.0	0.0	0.0	0.0	0.0	0.0	0.0	0.0	0.0	0.0	0.0	0.0	0.0	0.0	0.0	0.0	0.0	

Q8. 岡山県での訪問地域について

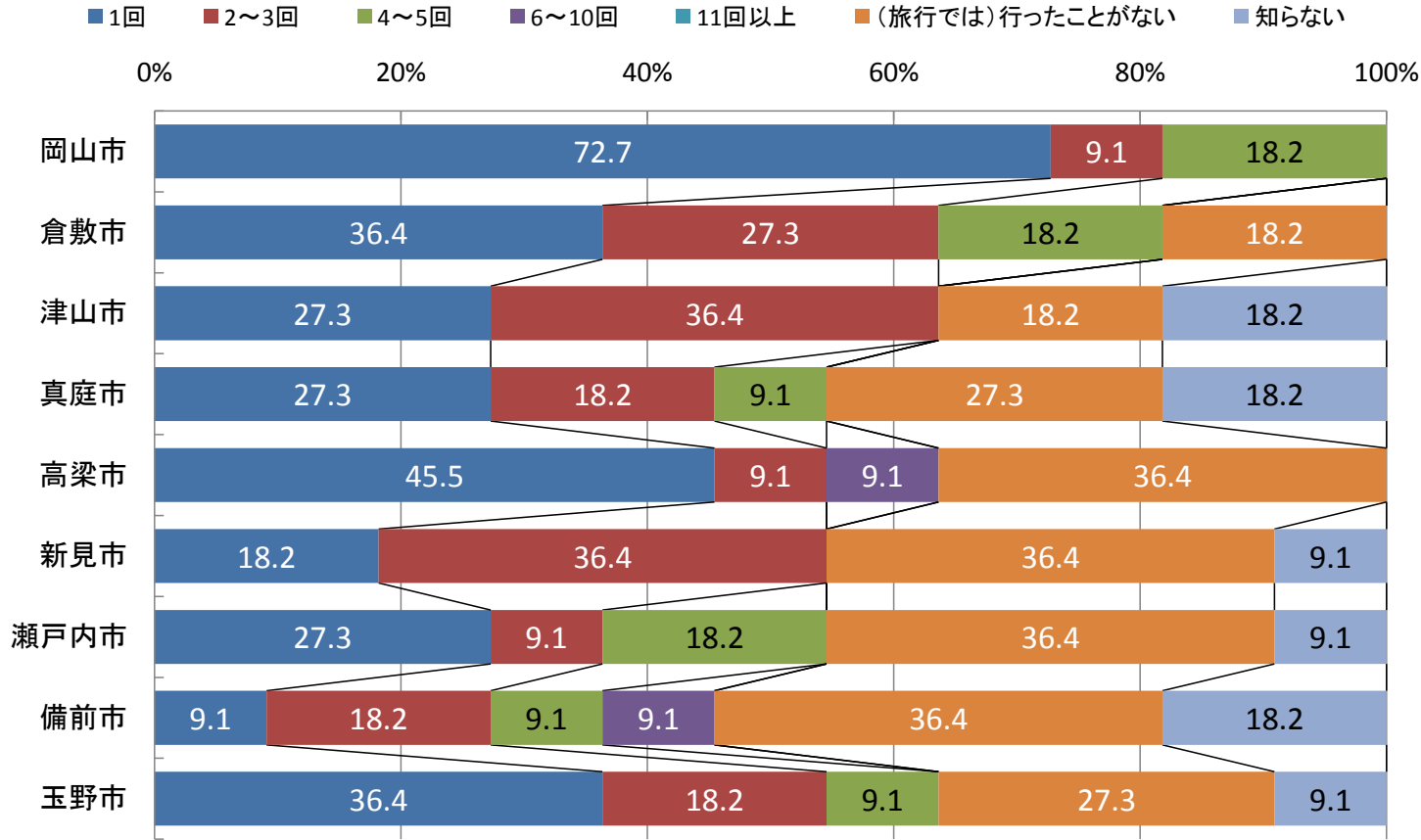
Q8

直近の訪日旅行で【岡山県】に来られた方へお聞きします。
 【岡山県】で訪れた事がある地域をお答えください。
 今回の旅行も含めて、行ったことのある地域について、何回くらい行ったか、お答えください。

	1	2	3	4	5	6	7
	1 回	2 ~ 3 回	4 ~ 5 回	6 ~ 1 0 回	1 ~ 1 回 以上	(旅行では) 行ったことがない	知らない
1. 岡山市	<input type="radio"/>	<input type="radio"/>	<input type="radio"/>	<input type="radio"/>	<input type="radio"/>	<input type="radio"/>	<input type="radio"/>
2. 倉敷市	<input type="radio"/>	<input type="radio"/>	<input type="radio"/>	<input type="radio"/>	<input type="radio"/>	<input type="radio"/>	<input type="radio"/>
3. 津山市	<input type="radio"/>	<input type="radio"/>	<input type="radio"/>	<input type="radio"/>	<input type="radio"/>	<input type="radio"/>	<input type="radio"/>
4. 真庭市	<input type="radio"/>	<input type="radio"/>	<input type="radio"/>	<input type="radio"/>	<input type="radio"/>	<input type="radio"/>	<input type="radio"/>
5. 高梁市	<input type="radio"/>	<input type="radio"/>	<input type="radio"/>	<input type="radio"/>	<input type="radio"/>	<input type="radio"/>	<input type="radio"/>
6. 新見市	<input type="radio"/>	<input type="radio"/>	<input type="radio"/>	<input type="radio"/>	<input type="radio"/>	<input type="radio"/>	<input type="radio"/>
7. 瀬戸内市	<input type="radio"/>	<input type="radio"/>	<input type="radio"/>	<input type="radio"/>	<input type="radio"/>	<input type="radio"/>	<input type="radio"/>
8. 備前市	<input type="radio"/>	<input type="radio"/>	<input type="radio"/>	<input type="radio"/>	<input type="radio"/>	<input type="radio"/>	<input type="radio"/>
9. 玉野市	<input type="radio"/>	<input type="radio"/>	<input type="radio"/>	<input type="radio"/>	<input type="radio"/>	<input type="radio"/>	<input type="radio"/>

Q8. 岡山県での訪問地域について（全体値）

[Q8] n=11



Q8. 岡山県での訪問地域について [クロス集計] (全体値)

<div style="display: flex; flex-direction: column; align-items: flex-start;"> <div style="display: flex; align-items: center; margin-bottom: 5px;"> 全体+10ポイント</div> <div style="display: flex; align-items: center; margin-bottom: 5px;"> 全体 +5ポイント</div> <div style="display: flex; align-items: center; margin-bottom: 5px;"> 全体 -5ポイント</div> <div style="display: flex; align-items: center;"> 全体-10ポイント</div> </div> <p>(n=30以上の場合)</p>		Q8 直近の訪日旅行で【岡山県】に来られた方へお聞きします。【岡山県】で訪れた事がある地域をお答えください。 今回の旅行も含めて、行ったことのある地域について、何回くらい行ったか、お答えください。													
		【岡山市】							【倉敷市】						
		全体	1回	2~3回	4~5回	6~10回	11回以上	(旅行では) 行ったことが ない	知らない	1回	2~3回	4~5回	6~10回	11回以上	(旅行では) 行ったことが ない
全体	11	72.7	9.1	18.2	0.0	0.0	0.0	0.0	36.4	27.3	18.2	0.0	0.0	18.2	0.0
エリア別	アメリカ	4	75.0	0.0	25.0	0.0	0.0	0.0	25.0	0.0	25.0	0.0	0.0	50.0	0.0
	イギリス	5	60.0	20.0	20.0	0.0	0.0	0.0	40.0	40.0	20.0	0.0	0.0	0.0	0.0
	中国	2	100.0	0.0	0.0	0.0	0.0	0.0	50.0	50.0	0.0	0.0	0.0	0.0	0.0
	台湾	0	0.0	0.0	0.0	0.0	0.0	0.0	0.0	0.0	0.0	0.0	0.0	0.0	0.0
性年代別	男性・計	8	75.0	0.0	25.0	0.0	0.0	0.0	37.5	25.0	25.0	0.0	0.0	12.5	0.0
	男性20代	2	0.0	0.0	100.0	0.0	0.0	0.0	0.0	0.0	100.0	0.0	0.0	0.0	0.0
	男性30代	0	0.0	0.0	0.0	0.0	0.0	0.0	0.0	0.0	0.0	0.0	0.0	0.0	0.0
	男性40代	3	100.0	0.0	0.0	0.0	0.0	0.0	33.3	66.7	0.0	0.0	0.0	0.0	0.0
	男性50代	0	0.0	0.0	0.0	0.0	0.0	0.0	0.0	0.0	0.0	0.0	0.0	0.0	0.0
	男性60代以上	3	100.0	0.0	0.0	0.0	0.0	0.0	66.7	0.0	0.0	0.0	0.0	33.3	0.0
	女性・計	3	66.7	33.3	0.0	0.0	0.0	0.0	33.3	33.3	0.0	0.0	0.0	33.3	0.0
	女性20代	0	0.0	0.0	0.0	0.0	0.0	0.0	0.0	0.0	0.0	0.0	0.0	0.0	0.0
	女性30代	2	50.0	50.0	0.0	0.0	0.0	0.0	50.0	50.0	0.0	0.0	0.0	0.0	0.0
	女性40代	0	0.0	0.0	0.0	0.0	0.0	0.0	0.0	0.0	0.0	0.0	0.0	0.0	0.0
	女性50代	0	0.0	0.0	0.0	0.0	0.0	0.0	0.0	0.0	0.0	0.0	0.0	0.0	0.0
女性60代以上	1	100.0	0.0	0.0	0.0	0.0	0.0	0.0	0.0	0.0	0.0	0.0	100.0	0.0	

Q8. 岡山県での訪問地域について [クロス集計] (全体値)

		全体	【津山市】						【真庭市】							
			1回	2~3回	4~5回	6~10回	11回以上	(旅行では) 行ったことが ない	知らない	1回	2~3回	4~5回	6~10回	11回以上	(旅行では) 行ったことが ない	知らない
全体		11	27.3	36.4	0.0	0.0	0.0	18.2	18.2	27.3	18.2	9.1	0.0	0.0	27.3	18.2
エリア別	アメリカ	4	0.0	25.0	0.0	0.0	0.0	50.0	25.0	25.0	0.0	0.0	0.0	0.0	50.0	25.0
	イギリス	5	60.0	40.0	0.0	0.0	0.0	0.0	0.0	40.0	20.0	20.0	0.0	0.0	20.0	0.0
	中国	2	0.0	50.0	0.0	0.0	0.0	0.0	50.0	0.0	50.0	0.0	0.0	0.0	0.0	50.0
	台湾	0	0.0	0.0	0.0	0.0	0.0	0.0	0.0	0.0	0.0	0.0	0.0	0.0	0.0	0.0
性年代別	男性・計	8	25.0	50.0	0.0	0.0	0.0	12.5	12.5	25.0	25.0	12.5	0.0	0.0	25.0	12.5
	男性20代	2	0.0	100.0	0.0	0.0	0.0	0.0	0.0	50.0	0.0	50.0	0.0	0.0	0.0	0.0
	男性30代	0	0.0	0.0	0.0	0.0	0.0	0.0	0.0	0.0	0.0	0.0	0.0	0.0	0.0	0.0
	男性40代	3	66.7	33.3	0.0	0.0	0.0	0.0	0.0	33.3	66.7	0.0	0.0	0.0	0.0	0.0
	男性50代	0	0.0	0.0	0.0	0.0	0.0	0.0	0.0	0.0	0.0	0.0	0.0	0.0	0.0	0.0
	男性60代以上	3	0.0	33.3	0.0	0.0	0.0	33.3	33.3	0.0	0.0	0.0	0.0	0.0	66.7	33.3
	女性・計	3	33.3	0.0	0.0	0.0	0.0	33.3	33.3	33.3	0.0	0.0	0.0	0.0	33.3	33.3
	女性20代	0	0.0	0.0	0.0	0.0	0.0	0.0	0.0	0.0	0.0	0.0	0.0	0.0	0.0	0.0
	女性30代	2	50.0	0.0	0.0	0.0	0.0	0.0	50.0	50.0	0.0	0.0	0.0	0.0	0.0	50.0
	女性40代	0	0.0	0.0	0.0	0.0	0.0	0.0	0.0	0.0	0.0	0.0	0.0	0.0	0.0	0.0
	女性50代	0	0.0	0.0	0.0	0.0	0.0	0.0	0.0	0.0	0.0	0.0	0.0	0.0	0.0	0.0
	女性60代以上	1	0.0	0.0	0.0	0.0	0.0	100.0	0.0	0.0	0.0	0.0	0.0	0.0	100.0	0.0

		全体	【高梁市】						【新見市】							
			1回	2~3回	4~5回	6~10回	11回以上	(旅行では) 行ったことが ない	知らない	1回	2~3回	4~5回	6~10回	11回以上	(旅行では) 行ったことが ない	知らない
全体		11	45.5	9.1	0.0	9.1	0.0	36.4	0.0	18.2	36.4	0.0	0.0	0.0	36.4	9.1
エリア別	アメリカ	4	25.0	0.0	0.0	0.0	0.0	75.0	0.0	0.0	25.0	0.0	0.0	0.0	75.0	0.0
	イギリス	5	60.0	0.0	0.0	20.0	0.0	20.0	0.0	0.0	60.0	0.0	0.0	0.0	20.0	20.0
	中国	2	50.0	50.0	0.0	0.0	0.0	0.0	0.0	100.0	0.0	0.0	0.0	0.0	0.0	0.0
	台湾	0	0.0	0.0	0.0	0.0	0.0	0.0	0.0	0.0	0.0	0.0	0.0	0.0	0.0	0.0
性年代別	男性・計	8	37.5	12.5	0.0	12.5	0.0	37.5	0.0	12.5	37.5	0.0	0.0	0.0	37.5	12.5
	男性20代	2	50.0	0.0	0.0	50.0	0.0	0.0	0.0	0.0	100.0	0.0	0.0	0.0	0.0	0.0
	男性30代	0	0.0	0.0	0.0	0.0	0.0	0.0	0.0	0.0	0.0	0.0	0.0	0.0	0.0	0.0
	男性40代	3	66.7	33.3	0.0	0.0	0.0	0.0	0.0	33.3	33.3	0.0	0.0	0.0	0.0	33.3
	男性50代	0	0.0	0.0	0.0	0.0	0.0	0.0	0.0	0.0	0.0	0.0	0.0	0.0	0.0	0.0
	男性60代以上	3	0.0	0.0	0.0	0.0	0.0	100.0	0.0	0.0	0.0	0.0	0.0	0.0	100.0	0.0
	女性・計	3	66.7	0.0	0.0	0.0	0.0	33.3	0.0	33.3	33.3	0.0	0.0	0.0	33.3	0.0
	女性20代	0	0.0	0.0	0.0	0.0	0.0	0.0	0.0	0.0	0.0	0.0	0.0	0.0	0.0	0.0
	女性30代	2	100.0	0.0	0.0	0.0	0.0	0.0	0.0	50.0	50.0	0.0	0.0	0.0	0.0	0.0
	女性40代	0	0.0	0.0	0.0	0.0	0.0	0.0	0.0	0.0	0.0	0.0	0.0	0.0	0.0	0.0
	女性50代	0	0.0	0.0	0.0	0.0	0.0	0.0	0.0	0.0	0.0	0.0	0.0	0.0	0.0	0.0
	女性60代以上	1	0.0	0.0	0.0	0.0	0.0	100.0	0.0	0.0	0.0	0.0	0.0	0.0	100.0	0.0

Q8. 岡山県での訪問地域について [クロス集計] (全体値)

		全体	【瀬戸内市】							【備前市】						
			1回	2~3回	4~5回	6~10回	11回以上	(旅行では) 行ったことが ない	知らない	1回	2~3回	4~5回	6~10回	11回以上	(旅行では) 行ったことが ない	知らない
全体		11	27.3	9.1	18.2	0.0	0.0	36.4	9.1	9.1	18.2	9.1	9.1	0.0	36.4	18.2
エリア別	アメリカ	4	0.0	0.0	25.0	0.0	0.0	75.0	0.0	0.0	0.0	0.0	25.0	0.0	75.0	0.0
	イギリス	5	40.0	0.0	20.0	0.0	0.0	20.0	20.0	20.0	20.0	20.0	0.0	0.0	20.0	20.0
	中国	2	50.0	50.0	0.0	0.0	0.0	0.0	0.0	0.0	50.0	0.0	0.0	0.0	0.0	50.0
	台湾	0	0.0	0.0	0.0	0.0	0.0	0.0	0.0	0.0	0.0	0.0	0.0	0.0	0.0	0.0
性年代別	男性・計	8	12.5	12.5	25.0	0.0	0.0	37.5	12.5	0.0	25.0	12.5	12.5	0.0	37.5	12.5
	男性20代	2	0.0	0.0	100.0	0.0	0.0	0.0	0.0	0.0	0.0	50.0	50.0	0.0	0.0	0.0
	男性30代	0	0.0	0.0	0.0	0.0	0.0	0.0	0.0	0.0	0.0	0.0	0.0	0.0	0.0	0.0
	男性40代	3	33.3	33.3	0.0	0.0	0.0	0.0	33.3	0.0	66.7	0.0	0.0	0.0	0.0	33.3
	男性50代	0	0.0	0.0	0.0	0.0	0.0	0.0	0.0	0.0	0.0	0.0	0.0	0.0	0.0	0.0
	男性60代以上	3	0.0	0.0	0.0	0.0	0.0	100.0	0.0	0.0	0.0	0.0	0.0	0.0	100.0	0.0
	女性・計	3	66.7	0.0	0.0	0.0	0.0	33.3	0.0	33.3	0.0	0.0	0.0	0.0	33.3	33.3
	女性20代	0	0.0	0.0	0.0	0.0	0.0	0.0	0.0	0.0	0.0	0.0	0.0	0.0	0.0	0.0
	女性30代	2	100.0	0.0	0.0	0.0	0.0	0.0	0.0	50.0	0.0	0.0	0.0	0.0	0.0	50.0
	女性40代	0	0.0	0.0	0.0	0.0	0.0	0.0	0.0	0.0	0.0	0.0	0.0	0.0	0.0	0.0
	女性50代	0	0.0	0.0	0.0	0.0	0.0	0.0	0.0	0.0	0.0	0.0	0.0	0.0	0.0	0.0
	女性60代以上	1	0.0	0.0	0.0	0.0	0.0	100.0	0.0	0.0	0.0	0.0	0.0	0.0	100.0	0.0

		全体	【玉野市】						
			1回	2~3回	4~5回	6~10回	11回以上	(旅行では) 行ったことが ない	知らない
全体		11	36.4	18.2	9.1	0.0	0.0	27.3	9.1
エリア別	アメリカ	4	0.0	0.0	25.0	0.0	0.0	75.0	0.0
	イギリス	5	80.0	20.0	0.0	0.0	0.0	0.0	0.0
	中国	2	0.0	50.0	0.0	0.0	0.0	0.0	50.0
	台湾	0	0.0	0.0	0.0	0.0	0.0	0.0	0.0
性年代別	男性・計	8	37.5	25.0	12.5	0.0	0.0	25.0	0.0
	男性20代	2	0.0	50.0	50.0	0.0	0.0	0.0	0.0
	男性30代	0	0.0	0.0	0.0	0.0	0.0	0.0	0.0
	男性40代	3	66.7	33.3	0.0	0.0	0.0	0.0	0.0
	男性50代	0	0.0	0.0	0.0	0.0	0.0	0.0	0.0
	男性60代以上	3	33.3	0.0	0.0	0.0	0.0	66.7	0.0
	女性・計	3	33.3	0.0	0.0	0.0	0.0	33.3	33.3
	女性20代	0	0.0	0.0	0.0	0.0	0.0	0.0	0.0
	女性30代	2	50.0	0.0	0.0	0.0	0.0	0.0	50.0
	女性40代	0	0.0	0.0	0.0	0.0	0.0	0.0	0.0
	女性50代	0	0.0	0.0	0.0	0.0	0.0	0.0	0.0
	女性60代以上	1	0.0	0.0	0.0	0.0	0.0	100.0	0.0

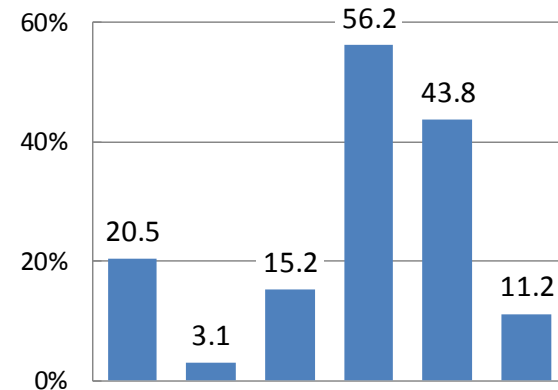
Q9. 訪日旅行での行先の選定方法について

Q9 日本への旅行先を普段選ぶ“きっかけ”は何ですか？

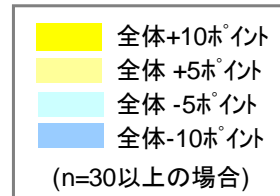
1. テレビ
2. ラジオ
3. 雑誌
4. 観光ホームページ
5. ご家族・知人のすすめ
6. その他(詳細をご記入ください)[]

■ 訪日旅行での行先の選定方法については、「観光ホームページ」が 約56% で最も高く、次いで「ご家族・知人のすすめ」約44%、「テレビ」約21% となっている。

[Q9]
n=420 (105)



		テレビ	ラジオ	雑誌	観光ホームページ	ご家族・知人のすすめ	その他 (詳細をご記入ください)	
n=		20.5	3.1	15.2	56.2	43.8	11.2	
エリア別	全体	420	20.5	3.1	15.2	56.2	43.8	11.2
	アメリカ	105	8.6	3.8	13.3	43.8	38.1	24.8
	イギリス	105	16.2	1.9	18.1	54.3	29.5	15.2
	中国	105	32.4	5.7	17.1	68.6	49.5	1.9
	台湾	105	24.8	1.0	12.4	58.1	58.1	2.9



Q9. 訪日旅行での行先の選定方法について [クロス集計] (全体値)

全体+10ポイント
 全体 +5ポイント
 全体 -5ポイント
 全体-10ポイント
 (n=30以上の場合)

Q9 日本への旅行先を普段選ぶ“きっかけ”は何ですか？

		全体	テレビ	ラジオ	雑誌	観光ホームページ	ご家族・知人のすすめ	その他（詳細をご記入ください） []
全体		420	20.5	3.1	15.2	56.2	43.8	11.2
エリア別	アメリカ	105	8.6	3.8	13.3	43.8	38.1	24.8
	イギリス	105	16.2	1.9	18.1	54.3	29.5	15.2
	中国	105	32.4	5.7	17.1	68.6	49.5	1.9
	台湾	105	24.8	1.0	12.4	58.1	58.1	2.9
性年代別	男性・計	247	20.6	3.6	17.8	54.3	39.3	12.1
	男性20代	27	37.0	7.4	29.6	40.7	25.9	3.7
	男性30代	49	40.8	8.2	26.5	65.3	44.9	0.0
	男性40代	46	32.6	2.2	23.9	71.7	52.2	2.2
	男性50代	35	11.4	5.7	11.4	62.9	31.4	8.6
	男性60代以上	90	2.2	0.0	8.9	40.0	36.7	27.8
	女性・計	173	20.2	2.3	11.6	59.0	50.3	9.8
	女性20代	25	36.0	4.0	8.0	76.0	68.0	0.0
	女性30代	57	24.6	3.5	14.0	61.4	47.4	3.5
	女性40代	33	24.2	3.0	12.1	60.6	60.6	9.1
	女性50代	20	15.0	0.0	15.0	60.0	45.0	5.0
女性60代以上	38	2.6	0.0	7.9	42.1	36.8	28.9	

Q9. 訪日旅行での行先の選定方法について [クロス集計] (アメリカ・イギリス)

【アメリカ】

		Q9 日本への旅行先を普段選ぶ「きっかけ」は何ですか？						
		全体	テレビ	ラジオ	雑誌	観光ホームページ	ご家族・知人のすすめ	その他（詳細をご記入ください） []
全体		105	8.6	3.8	13.3	43.8	38.1	24.8
エリア別	アメリカ	105	8.6	3.8	13.3	43.8	38.1	24.8
性年代別	男性・計	73	11.0	4.1	15.1	43.8	32.9	24.7
	男性20代	5	80.0	20.0	40.0	40.0	0.0	0.0
	男性30代	5	40.0	20.0	80.0	40.0	60.0	0.0
	男性40代	1	0.0	0.0	0.0	100.0	100.0	0.0
	男性50代	9	11.1	11.1	11.1	77.8	11.1	0.0
	男性60代以上	53	1.9	0.0	7.5	37.7	35.8	34.0
	女性・計	32	3.1	3.1	9.4	43.8	50.0	25.0
	女性20代	1	0.0	0.0	0.0	100.0	100.0	0.0
	女性30代	3	33.3	33.3	33.3	100.0	33.3	0.0
	女性40代	3	0.0	0.0	0.0	33.3	33.3	66.7
	女性50代	6	0.0	0.0	0.0	33.3	83.3	0.0
女性60代以上	19	0.0	0.0	10.5	36.8	42.1	31.6	

【イギリス】

		Q9 日本への旅行先を普段選ぶ「きっかけ」は何ですか？						
		全体	テレビ	ラジオ	雑誌	観光ホームページ	ご家族・知人のすすめ	その他（詳細をご記入ください） []
全体		105	16.2	1.9	18.1	54.3	29.5	15.2
エリア別	イギリス	105	16.2	1.9	18.1	54.3	29.5	15.2
性年代別	男性・計	70	15.7	1.4	20.0	54.3	27.1	14.3
	男性20代	6	66.7	0.0	50.0	16.7	0.0	0.0
	男性30代	7	28.6	14.3	28.6	57.1	42.9	0.0
	男性40代	12	25.0	0.0	41.7	83.3	25.0	8.3
	男性50代	14	7.1	0.0	0.0	64.3	21.4	14.3
	男性60代以上	31	3.2	0.0	12.9	45.2	32.3	22.6
	女性・計	35	17.1	2.9	14.3	54.3	34.3	17.1
	女性20代	3	66.7	33.3	0.0	66.7	33.3	0.0
	女性30代	5	20.0	0.0	40.0	60.0	40.0	0.0
	女性40代	3	33.3	0.0	0.0	66.7	33.3	0.0
	女性50代	7	28.6	0.0	28.6	57.1	42.9	14.3
女性60代以上	17	0.0	0.0	5.9	47.1	29.4	29.4	

Q9. 訪日旅行での行先の選定方法について [クロス集計] (中国・台湾)

【中国】

		Q9 日本への旅行先を普段選ぶ“きっかけ”は何ですか？						
		全体	テレビ	ラジオ	雑誌	観光ホームページ	ご家族・知人のすすめ	その他（詳細をご記入ください） []
全体		105	32.4	5.7	17.1	68.6	49.5	1.9
エリア別	中国	105	32.4	5.7	17.1	68.6	49.5	1.9
性年代別	男性・計	47	40.4	8.5	23.4	72.3	42.6	2.1
	男性20代	8	12.5	12.5	12.5	62.5	12.5	12.5
	男性30代	23	47.8	4.3	21.7	78.3	43.5	0.0
	男性40代	14	42.9	7.1	28.6	64.3	64.3	0.0
	男性50代	2	50.0	50.0	50.0	100.0	0.0	0.0
	男性60代以上	2	50.0	50.0	50.0	100.0	0.0	0.0
	女性・計	58	25.9	3.4	12.1	65.5	55.2	1.7
	女性20代	10	30.0	0.0	10.0	90.0	70.0	0.0
	女性30代	30	26.7	3.3	16.7	63.3	50.0	0.0
	女性40代	16	12.5	6.3	6.3	56.3	62.5	6.3
	女性50代	1	100.0	0.0	0.0	100.0	0.0	0.0
	女性60代以上	1	100.0	0.0	0.0	0.0	0.0	0.0

【台湾】

		Q9 日本への旅行先を普段選ぶ“きっかけ”は何ですか？						
		全体	テレビ	ラジオ	雑誌	観光ホームページ	ご家族・知人のすすめ	その他（詳細をご記入ください） []
全体		105	24.8	1.0	12.4	58.1	58.1	2.9
エリア別	台湾	105	24.8	1.0	12.4	58.1	58.1	2.9
性年代別	男性・計	57	22.8	1.8	14.0	52.6	59.6	1.8
	男性20代	8	12.5	0.0	25.0	37.5	75.0	0.0
	男性30代	14	35.7	7.1	14.3	57.1	42.9	0.0
	男性40代	19	31.6	0.0	10.5	68.4	57.9	0.0
	男性50代	10	10.0	0.0	20.0	40.0	70.0	10.0
	男性60代以上	6	0.0	0.0	0.0	33.3	66.7	0.0
	女性・計	48	27.1	0.0	10.4	64.6	56.3	4.2
	女性20代	11	36.4	0.0	9.1	63.6	72.7	0.0
	女性30代	19	21.1	0.0	0.0	52.6	47.4	10.5
	女性40代	11	45.5	0.0	27.3	72.7	72.7	0.0
	女性50代	6	0.0	0.0	16.7	83.3	16.7	0.0
	女性60代以上	1	0.0	0.0	0.0	100.0	100.0	0.0

Q9. 訪日旅行での行先の選定方法について [フリーアンサー]

アメリカ
柔道の発祥地を訪問するため
会議の開催地なので
旅行会社のサイト
仕事によって手配された
ウェブサイト
クルーズが何処に寄るかによる
旅行ガイドブック
イギリス海軍
クルーズ旅行の一部
仕事での約束
今は退職しているが、仕事として
ガイドブック
ウェブ検索
スキーリゾートを検索して
クルーズ船
仕事

イギリス
交換留学
自分で調べる
仕事によって決められたままに
政府による指示
クルーズ船旅行の割引
JTB
特になし
空軍基地がある場所
軍の命令
アメリカ海軍
姉妹都市・姉妹州グループの薦め
自分自身
仕事で決まった
特になし
偶然に決まった
仕事で決まった
グループプランナーによって決められた
過去の軍での経験
仕事関係者
仕事
企業の会議、マーケティング
ツアー
中国への旅行の途中で日本に寄った
グループツアー
軍事基地
大学の学生

中国
仕事
クルーズ客船にある地上観光(ブック)

台湾
仕事の需要
個人的に好きだから
会社の社員旅行

Q10. 訪日旅行の滞在期間について

Q10 日本への旅行は普段どれくらいの滞在ですか？該当するものを一つお選びください。

1. 1泊以下
2. 2泊～3泊
3. 4泊～5泊
4. 6泊～7泊
5. 8泊～10泊
6. 11泊～14泊
7. 15泊～20泊
8. 21泊～30泊
9. それ以上

■ 訪日旅行の滞在期間については、
全体値では「4～5泊」が 約36% で最も高く、
次いで「6～7泊」約20%、「2～3泊」約16% となっている。

■ 1泊以下 ■ 2泊～3泊 ■ 4泊～5泊 ■ 6泊～7泊 ■ 8泊～10泊 ■ 11泊～14泊 ■ 15泊～20泊 ■ 21泊～30泊 ■ それ以上

		n=
全体		420
エリア別	アメリカ	105
	イギリス	105
	中国	105
	台湾	105



[Q10]
n=420 (105)

Q10. 訪日旅行の滞在期間について [クロス集計] (全体値)

<div style="display: flex; flex-direction: column; align-items: flex-start;"> <div style="display: flex; gap: 5px; margin-bottom: 5px;"> 全体+10ポイント</div> <div style="display: flex; gap: 5px; margin-bottom: 5px;"> 全体 +5ポイント</div> <div style="display: flex; gap: 5px; margin-bottom: 5px;"> 全体 -5ポイント</div> <div style="display: flex; gap: 5px;"> 全体-10ポイント</div> </div> <div style="font-size: small;">(n=30以上の場合)</div>		Q10 日本への旅行は普段どれくらいの滞在ですか？該当するものを一つお選びください。									
		全体	1泊以下	2泊～3泊	4泊～5泊	6泊～7泊	8泊～10泊	11泊～14泊	15泊～20泊	21泊～30泊	それ以上
全体		420	4.0	16.0	35.2	19.8	7.6	9.5	4.0	1.7	2.1
エリア別	アメリカ	105	9.5	10.5	16.2	24.8	12.4	12.4	4.8	2.9	6.7
	イギリス	105	3.8	7.6	21.0	18.1	12.4	21.9	11.4	1.9	1.9
	中国	105	2.9	26.7	38.1	24.8	3.8	2.9	0.0	1.0	0.0
	台湾	105	0.0	19.0	65.7	11.4	1.9	1.0	0.0	1.0	0.0
性年代別	男性・計	247	4.0	13.4	31.6	21.1	8.1	12.6	4.5	2.4	2.4
	男性20代	27	0.0	14.8	37.0	29.6	18.5	0.0	0.0	0.0	0.0
	男性30代	49	0.0	28.6	34.7	22.4	2.0	4.1	6.1	2.0	0.0
	男性40代	46	0.0	6.5	52.2	15.2	8.7	13.0	2.2	2.2	0.0
	男性50代	35	2.9	8.6	37.1	14.3	14.3	11.4	2.9	5.7	2.9
	男性60代以上	90	10.0	10.0	15.6	23.3	5.6	21.1	6.7	2.2	5.6
	女性・計	173	4.0	19.7	40.5	17.9	6.9	5.2	3.5	0.6	1.7
	女性20代	25	0.0	40.0	28.0	20.0	8.0	4.0	0.0	0.0	0.0
	女性30代	57	0.0	24.6	50.9	17.5	1.8	3.5	1.8	0.0	0.0
	女性40代	33	6.1	6.1	54.5	18.2	9.1	3.0	0.0	0.0	3.0
	女性50代	20	0.0	0.0	55.0	15.0	10.0	10.0	10.0	0.0	0.0
	女性60代以上	38	13.2	21.1	13.2	18.4	10.5	7.9	7.9	2.6	5.3

Q10. 訪日旅行の滞在期間について [クロス集計] (アメリカ・イギリス)

【アメリカ】

		Q10 日本への旅行は普段どれくらいの滞在ですか？該当するもの一つお選びください。									
		全体	1泊以下	2泊～3泊	4泊～5泊	6泊～7泊	8泊～10泊	11泊～14泊	15泊～20泊	21泊～30泊	それ以上
全体		105	9.5	10.5	16.2	24.8	12.4	12.4	4.8	2.9	6.7
エリア別	アメリカ	105	9.5	10.5	16.2	24.8	12.4	12.4	4.8	2.9	6.7
性年代別	男性・計	73	11.0	8.2	17.8	24.7	12.3	13.7	2.7	2.7	6.8
	男性20代	5	0.0	0.0	20.0	40.0	40.0	0.0	0.0	0.0	0.0
	男性30代	5	0.0	20.0	0.0	40.0	20.0	0.0	20.0	0.0	0.0
	男性40代	1	0.0	0.0	0.0	0.0	100.0	0.0	0.0	0.0	0.0
	男性50代	9	11.1	11.1	33.3	11.1	22.2	11.1	0.0	0.0	0.0
	男性60代以上	53	13.2	7.5	17.0	24.5	5.7	17.0	1.9	3.8	9.4
	女性・計	32	6.3	15.6	12.5	25.0	12.5	9.4	9.4	3.1	6.3
	女性20代	1	0.0	0.0	0.0	100.0	0.0	0.0	0.0	0.0	0.0
	女性30代	3	0.0	0.0	33.3	33.3	0.0	33.3	0.0	0.0	0.0
	女性40代	3	0.0	0.0	0.0	33.3	33.3	0.0	0.0	0.0	33.3
	女性50代	6	0.0	0.0	16.7	33.3	16.7	0.0	33.3	0.0	0.0
	女性60代以上	19	10.5	26.3	10.5	15.8	10.5	10.5	5.3	5.3	5.3

【イギリス】

		Q10 日本への旅行は普段どれくらいの滞在ですか？該当するもの一つお選びください。									
		全体	1泊以下	2泊～3泊	4泊～5泊	6泊～7泊	8泊～10泊	11泊～14泊	15泊～20泊	21泊～30泊	それ以上
全体		105	3.8	7.6	21.0	18.1	12.4	21.9	11.4	1.9	1.9
エリア別	イギリス	105	3.8	7.6	21.0	18.1	12.4	21.9	11.4	1.9	1.9
性年代別	男性・計	70	2.9	5.7	20.0	17.1	11.4	25.7	12.9	2.9	1.4
	男性20代	6	0.0	16.7	50.0	16.7	16.7	0.0	0.0	0.0	0.0
	男性30代	7	0.0	0.0	42.9	14.3	0.0	14.3	28.6	0.0	0.0
	男性40代	12	0.0	0.0	16.7	8.3	25.0	41.7	8.3	0.0	0.0
	男性50代	14	0.0	7.1	21.4	14.3	14.3	14.3	7.1	14.3	7.1
	男性60代以上	31	6.5	6.5	9.7	22.6	6.5	32.3	16.1	0.0	0.0
	女性・計	35	5.7	11.4	22.9	20.0	14.3	14.3	8.6	0.0	2.9
	女性20代	3	0.0	0.0	0.0	66.7	0.0	33.3	0.0	0.0	0.0
	女性30代	5	0.0	20.0	20.0	20.0	0.0	20.0	20.0	0.0	0.0
	女性40代	3	0.0	0.0	0.0	33.3	66.7	0.0	0.0	0.0	0.0
	女性50代	7	0.0	0.0	57.1	0.0	14.3	28.6	0.0	0.0	0.0
	女性60代以上	17	11.8	17.6	17.6	17.6	11.8	5.9	11.8	0.0	5.9

Q10. 訪日旅行の滞在期間について [クロス集計] (中国・台湾)

【中国】

		Q10 日本への旅行は普段どれくらいの滞在ですか？該当するものを一つお選びください。									
		全体	1泊以下	2泊～3泊	4泊～5泊	6泊～7泊	8泊～10泊	11泊～14泊	15泊～20泊	21泊～30泊	それ以上
全体		105	2.9	26.7	38.1	24.8	3.8	2.9	0.0	1.0	0.0
エリア別	中国	105	2.9	26.7	38.1	24.8	3.8	2.9	0.0	1.0	0.0
性年代別	男性・計	47	0.0	25.5	36.2	29.8	2.1	4.3	0.0	2.1	0.0
	男性20代	8	0.0	25.0	37.5	25.0	12.5	0.0	0.0	0.0	0.0
	男性30代	23	0.0	34.8	30.4	30.4	0.0	0.0	0.0	4.3	0.0
	男性40代	14	0.0	14.3	50.0	28.6	0.0	7.1	0.0	0.0	0.0
	男性50代	2	0.0	0.0	0.0	50.0	0.0	50.0	0.0	0.0	0.0
	男性60代以上	2	0.0	0.0	0.0	50.0	0.0	50.0	0.0	0.0	0.0
	女性・計	58	5.2	27.6	39.7	20.7	5.2	1.7	0.0	0.0	0.0
	女性20代	10	0.0	40.0	20.0	20.0	20.0	0.0	0.0	0.0	0.0
	女性30代	30	0.0	33.3	43.3	20.0	3.3	0.0	0.0	0.0	0.0
	女性40代	16	12.5	12.5	43.8	25.0	0.0	6.3	0.0	0.0	0.0
女性50代	1	0.0	0.0	100.0	0.0	0.0	0.0	0.0	0.0	0.0	
女性60代以上	1	100.0	0.0	0.0	0.0	0.0	0.0	0.0	0.0	0.0	

【台湾】

		Q10 日本への旅行は普段どれくらいの滞在ですか？該当するものを一つお選びください。									
		全体	1泊以下	2泊～3泊	4泊～5泊	6泊～7泊	8泊～10泊	11泊～14泊	15泊～20泊	21泊～30泊	それ以上
全体		105	0.0	19.0	65.7	11.4	1.9	1.0	0.0	1.0	0.0
エリア別	台湾	105	0.0	19.0	65.7	11.4	1.9	1.0	0.0	1.0	0.0
性年代別	男性・計	57	0.0	19.3	59.6	14.0	3.5	1.8	0.0	1.8	0.0
	男性20代	8	0.0	12.5	37.5	37.5	12.5	0.0	0.0	0.0	0.0
	男性30代	14	0.0	35.7	50.0	7.1	0.0	7.1	0.0	0.0	0.0
	男性40代	19	0.0	5.3	78.9	10.5	0.0	0.0	0.0	5.3	0.0
	男性50代	10	0.0	10.0	70.0	10.0	10.0	0.0	0.0	0.0	0.0
	男性60代以上	6	0.0	50.0	33.3	16.7	0.0	0.0	0.0	0.0	0.0
	女性・計	48	0.0	18.8	72.9	8.3	0.0	0.0	0.0	0.0	0.0
	女性20代	11	0.0	54.5	45.5	0.0	0.0	0.0	0.0	0.0	0.0
	女性30代	19	0.0	15.8	73.7	10.5	0.0	0.0	0.0	0.0	0.0
	女性40代	11	0.0	0.0	100.0	0.0	0.0	0.0	0.0	0.0	0.0
女性50代	6	0.0	0.0	83.3	16.7	0.0	0.0	0.0	0.0	0.0	
女性60代以上	1	0.0	0.0	0.0	0.0	100.0	0.0	0.0	0.0	0.0	

Q11. 訪日旅行での宿泊予約手段について

Q11 日本への旅行において、宿泊をどのような手段で予約をされましたか？
※複数来訪経験のある方は、訪日旅行で最も利用頻度が高い手段を選択ください。

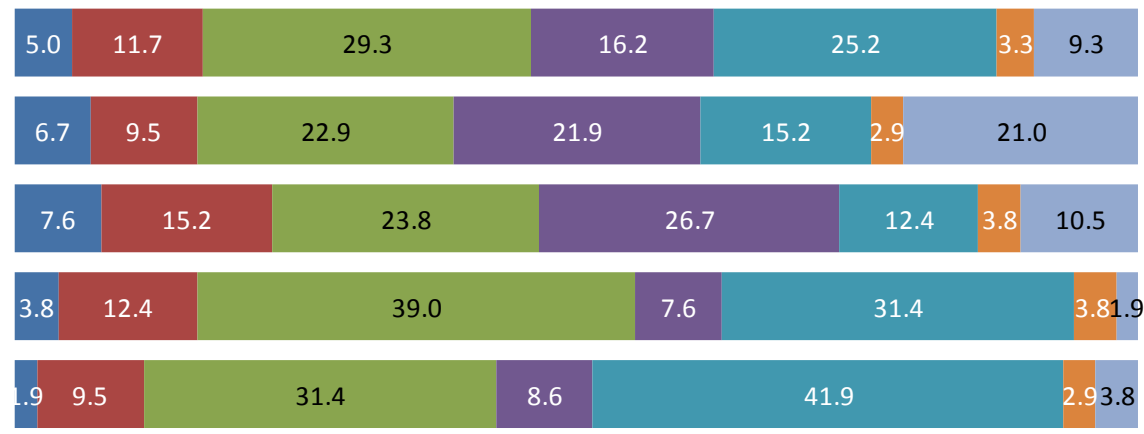
1. 宿泊施設への電話予約
2. 宿泊施設のHPから予約
3. 予約サイトでの予約(booking.com、expedia、agoda等)
4. 旅行会社での予約(個人旅行)
5. 旅行会社での予約(団体旅行、もしくはパックツアー)
6. 日本にいる知人が予約
7. その他

Q11. 訪日旅行での宿泊予約手段について

■ 訪日旅行での宿泊予約手段については、
 全体値では「予約サイトでの予約(booking.com、expedia、agoda等)」が 約29% で最も高く、
 次いで「旅行会社での予約(団体旅行、もしくはパッキングツアー)」約25%、
 「りょこく会社での予約(個人旅行)」約16% となっている。

- 宿泊施設への電話予約
- 予約サイトでの予約(booking.com、expedia、agoda等)
- 旅行会社での予約(団体旅行、もしくはパッキングツアー)
- その他
- 宿泊施設のHPから予約
- 旅行会社での予約(個人旅行)
- 日本にいる知人が予約

		n=
全体		420
エリア別	アメリカ	105
	イギリス	105
	中国	105
	台湾	105



[Q11]
 n=420 (105)

Q11. 訪日旅行での宿泊予約手段について [クロス集計] (全体値)

		Q11 日本への旅行において、宿泊をどのような手段で予約をされましたか？ ※複数来訪経験のある方は、訪日旅行で最も利用頻度が高い手段を選択ください。							
		全体	宿泊施設への 電話予約	宿泊施設の HPから予約	予約サイトでの予約 (booking.com、 expedia、 agoda等)	旅行会社での予約 (個人旅行)	旅行会社での予約 (団体旅行、もしくは パッケージー)	日本にいる 知人が予約	その他
全体		420	5.0	11.7	29.3	16.2	25.2	3.3	9.3
エリア別	アメリカ	105	6.7	9.5	22.9	21.9	15.2	2.9	21.0
	イギリス	105	7.6	15.2	23.8	26.7	12.4	3.8	10.5
	中国	105	3.8	12.4	39.0	7.6	31.4	3.8	1.9
	台湾	105	1.9	9.5	31.4	8.6	41.9	2.9	3.8
性年代別	男性・計	247	6.1	10.9	28.3	19.0	22.7	3.6	9.3
	男性20代	27	14.8	18.5	51.9	3.7	7.4	3.7	0.0
	男性30代	49	4.1	12.2	42.9	12.2	22.4	4.1	2.0
	男性40代	46	6.5	10.9	26.1	13.0	41.3	0.0	2.2
	男性50代	35	5.7	11.4	28.6	20.0	28.6	0.0	5.7
	男性60代以上	90	4.4	7.8	14.4	30.0	15.6	6.7	21.1
	女性・計	173	3.5	12.7	30.6	12.1	28.9	2.9	9.2
	女性20代	25	4.0	4.0	48.0	12.0	20.0	8.0	4.0
	女性30代	57	1.8	21.1	38.6	5.3	28.1	1.8	3.5
	女性40代	33	0.0	12.1	30.3	0.0	45.5	3.0	9.1
	女性50代	20	0.0	10.0	30.0	20.0	25.0	5.0	10.0
	女性60代以上	38	10.5	7.9	7.9	28.9	23.7	0.0	21.1

Q11. 訪日旅行での宿泊予約手段について [クロス集計] (アメリカ・イギリス)

[アメリカ]

		Q11 日本への旅行において、宿泊をどのような手段で予約をされましたか？ ※複数来訪経験のある方は、訪日旅行で最も利用頻度が高い手段を選択ください。							
		全体	宿泊施設への 電話予約	宿泊施設の HPから予約	予約サイトでの予約 (booking.com、 expedia、 agoda等)	旅行会社での予約 (個人旅行)	旅行会社での予約 (団体旅行、もしくは バックツアー)	日本にいる 知人が予約	その他
全体		105	6.7	9.5	22.9	21.9	15.2	2.9	21.0
エリア別	アメリカ	105	6.7	9.5	22.9	21.9	15.2	2.9	21.0
性年代別	男性・計	73	8.2	11.0	23.3	21.9	13.7	4.1	17.8
	男性20代	5	20.0	40.0	20.0	20.0	0.0	0.0	0.0
	男性30代	5	0.0	20.0	80.0	0.0	0.0	0.0	0.0
	男性40代	1	0.0	0.0	100.0	0.0	0.0	0.0	0.0
	男性50代	9	22.2	11.1	22.2	11.1	33.3	0.0	0.0
	男性60代以上	53	5.7	7.5	17.0	26.4	13.2	5.7	24.5
	女性・計	32	3.1	6.3	21.9	21.9	18.8	0.0	28.1
	女性20代	1	0.0	0.0	100.0	0.0	0.0	0.0	0.0
	女性30代	3	0.0	33.3	33.3	33.3	0.0	0.0	0.0
	女性40代	3	0.0	0.0	66.7	0.0	0.0	0.0	33.3
女性50代	6	0.0	0.0	33.3	16.7	16.7	0.0	33.3	
女性60代以上	19	5.3	5.3	5.3	26.3	26.3	0.0	31.6	

[イギリス]

		Q11 日本への旅行において、宿泊をどのような手段で予約をされましたか？ ※複数来訪経験のある方は、訪日旅行で最も利用頻度が高い手段を選択ください。							
		全体	宿泊施設への 電話予約	宿泊施設の HPから予約	予約サイトでの予約 (booking.com、 expedia、 agoda等)	旅行会社での予約 (個人旅行)	旅行会社での予約 (団体旅行、もしくは バックツアー)	日本にいる 知人が予約	その他
全体		105	7.6	15.2	23.8	26.7	12.4	3.8	10.5
エリア別	イギリス	105	7.6	15.2	23.8	26.7	12.4	3.8	10.5
性年代別	男性・計	70	7.1	14.3	25.7	25.7	11.4	4.3	11.4
	男性20代	6	33.3	33.3	33.3	0.0	0.0	0.0	0.0
	男性30代	7	0.0	28.6	42.9	0.0	28.6	0.0	0.0
	男性40代	12	16.7	8.3	41.7	25.0	8.3	0.0	0.0
	男性50代	14	0.0	14.3	28.6	21.4	21.4	0.0	14.3
	男性60代以上	31	3.2	9.7	12.9	38.7	6.5	9.7	19.4
	女性・計	35	8.6	17.1	20.0	28.6	14.3	2.9	8.6
	女性20代	3	33.3	0.0	33.3	33.3	0.0	0.0	0.0
	女性30代	5	0.0	40.0	0.0	20.0	20.0	0.0	20.0
	女性40代	3	0.0	33.3	33.3	0.0	33.3	0.0	0.0
女性50代	7	0.0	14.3	42.9	28.6	0.0	14.3	0.0	
女性60代以上	17	11.8	11.8	11.8	35.3	17.6	0.0	11.8	

Q11. 訪日旅行での宿泊予約手段について [クロス集計] (中国・台湾)

【中国】

		Q11 日本への旅行において、宿泊をどのような手段で予約をされましたか？ ※複数来訪経験のある方は、訪日旅行で最も利用頻度が高い手段を選択ください。							
		全体	宿泊施設への 電話予約	宿泊施設の HPから予約	予約サイトでの予約 (booking.com、 expedia、 agoda等)	旅行会社での予約 (個人旅行)	旅行会社での予約 (団体旅行、もしくは バックツアー)	日本にいる 知人が予約	その他
全体		105	3.8	12.4	39.0	7.6	31.4	3.8	1.9
エリア別	中国	105	3.8	12.4	39.0	7.6	31.4	3.8	1.9
性年代別	男性・計	47	6.4	14.9	36.2	10.6	25.5	4.3	2.1
	男性20代	8	12.5	12.5	50.0	0.0	12.5	12.5	0.0
	男性30代	23	4.3	8.7	43.5	13.0	21.7	4.3	4.3
	男性40代	14	7.1	28.6	14.3	14.3	35.7	0.0	0.0
	男性50代	2	0.0	0.0	50.0	0.0	50.0	0.0	0.0
	男性60代以上	2	0.0	0.0	50.0	0.0	50.0	0.0	0.0
	女性・計	58	1.7	10.3	41.4	5.2	36.2	3.4	1.7
	女性20代	10	0.0	0.0	60.0	10.0	20.0	10.0	0.0
	女性30代	30	0.0	16.7	43.3	3.3	36.7	0.0	0.0
	女性40代	16	0.0	6.3	31.3	0.0	50.0	6.3	6.3
女性50代	1	0.0	0.0	0.0	100.0	0.0	0.0	0.0	
女性60代以上	1	100.0	0.0	0.0	0.0	0.0	0.0	0.0	

【台湾】

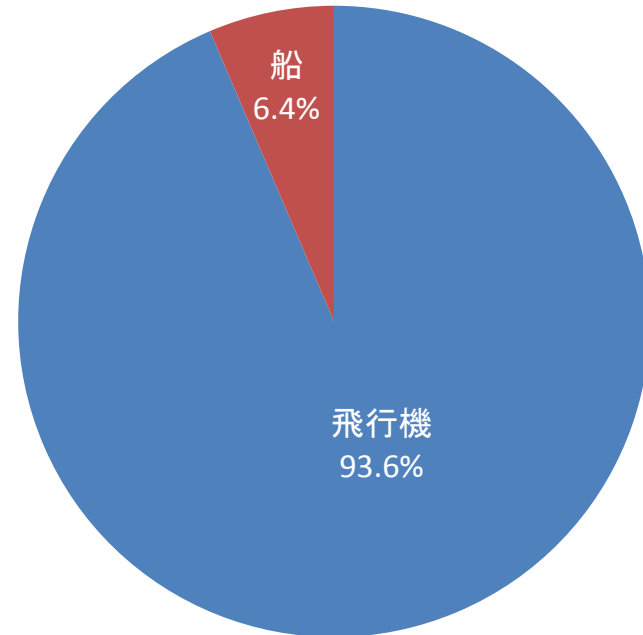
		Q11 日本への旅行において、宿泊をどのような手段で予約をされましたか？ ※複数来訪経験のある方は、訪日旅行で最も利用頻度が高い手段を選択ください。							
		全体	宿泊施設への 電話予約	宿泊施設の HPから予約	予約サイトでの予約 (booking.com、 expedia、 agoda等)	旅行会社での予約 (個人旅行)	旅行会社での予約 (団体旅行、もしくは バックツアー)	日本にいる 知人が予約	その他
全体		105	1.9	9.5	31.4	8.6	41.9	2.9	3.8
エリア別	台湾	105	1.9	9.5	31.4	8.6	41.9	2.9	3.8
性年代別	男性・計	57	1.8	3.5	31.6	14.0	45.6	1.8	1.8
	男性20代	8	0.0	0.0	87.5	0.0	12.5	0.0	0.0
	男性30代	14	7.1	7.1	28.6	21.4	28.6	7.1	0.0
	男性40代	19	0.0	0.0	21.1	5.3	68.4	0.0	5.3
	男性50代	10	0.0	10.0	30.0	30.0	30.0	0.0	0.0
	男性60代以上	6	0.0	0.0	0.0	16.7	83.3	0.0	0.0
	女性・計	48	2.1	16.7	31.3	2.1	37.5	4.2	6.3
	女性20代	11	0.0	9.1	36.4	9.1	27.3	9.1	9.1
	女性30代	19	5.3	21.1	42.1	0.0	21.1	5.3	5.3
	女性40代	11	0.0	18.2	18.2	0.0	54.5	0.0	9.1
女性50代	6	0.0	16.7	16.7	0.0	66.7	0.0	0.0	
女性60代以上	1	0.0	0.0	0.0	0.0	100.0	0.0	0.0	

Q12. 日本への来訪手段について（全体値）

Q12 日本へは、どのような手段で来られましたか？該当するものを一つお選びください。
直近の訪日旅行についてお答えください。

- 1. 飛行機
- 2. 船

■ 日本への来訪手段については、
「飛行機」が 約94%、「船」が 約6% となっている。

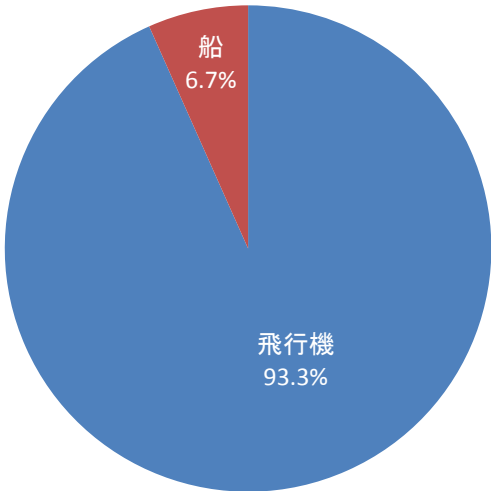


[Q12]
n=420

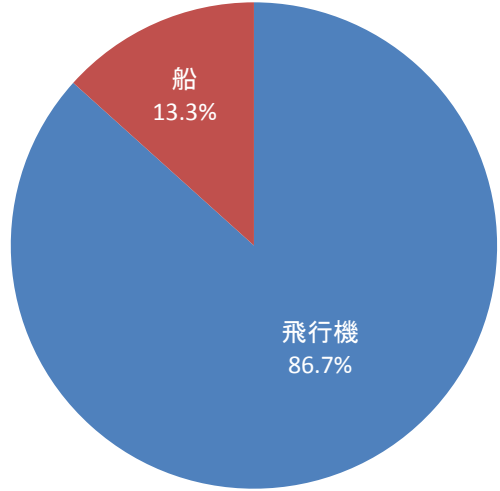
Q12. 日本への来訪手段について（各国別）

[Q12] n=105

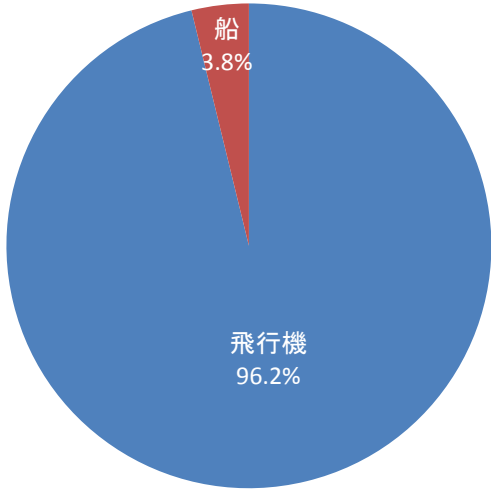
【アメリカ】



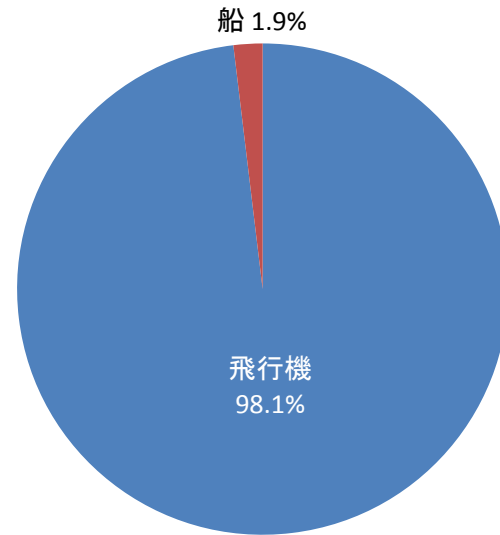
【イギリス】



【中国】



【台湾】



Q12. 日本への来訪手段について [クロス集計] (全体値)

		Q12 日本へは、どのような手段で来られましたか？ 該当するものを一つお選びください。直近の訪日旅行についてお答えください。		
		全体	飛行機	船
		<div style="display: flex; align-items: center;"> <div style="width: 15px; height: 15px; background-color: #ffff00; margin-right: 5px;"></div> 全体+10ポイント <div style="width: 15px; height: 15px; background-color: #ffff99; margin-right: 5px; margin-left: 5px;"></div> 全体 +5ポイント <div style="width: 15px; height: 15px; background-color: #add8e6; margin-right: 5px; margin-left: 5px;"></div> 全体 -5ポイント <div style="width: 15px; height: 15px; background-color: #add8e6; margin-right: 5px; margin-left: 5px;"></div> 全体-10ポイント (n=30以上の場合) </div>		
全体		420	93.6	6.4
エリア別	アメリカ	105	93.3	6.7
	イギリス	105	86.7	13.3
	中国	105	96.2	3.8
	台湾	105	98.1	1.9
性年代別	男性・計	247	93.5	6.5
	男性20代	27	100.0	0.0
	男性30代	49	100.0	0.0
	男性40代	46	97.8	2.2
	男性50代	35	91.4	8.6
	男性60代以上	90	86.7	13.3
	女性・計	173	93.6	6.4
	女性20代	25	100.0	0.0
	女性30代	57	93.0	7.0
	女性40代	33	87.9	12.1
	女性50代	20	100.0	0.0
	女性60代以上	38	92.1	7.9

Q12. 日本への来訪手段について [クロス集計] (アメリカ・イギリス)

【アメリカ】

		Q12 日本へは、どのような手段で来られましたか？ 該当するものをお選びください。直近の訪日旅行についてお答えください。		
		全体	飛行機	船
全体		105	93.3	6.7
エリア別	アメリカ	105	93.3	6.7
性年代別	男性・計	73	91.8	8.2
	男性20代	5	100.0	0.0
	男性30代	5	100.0	0.0
	男性40代	1	100.0	0.0
	男性50代	9	88.9	11.1
	男性60代以上	53	90.6	9.4
	女性・計	32	96.9	3.1
	女性20代	1	100.0	0.0
	女性30代	3	100.0	0.0
	女性40代	3	100.0	0.0
	女性50代	6	100.0	0.0
	女性60代以上	19	94.7	5.3

【イギリス】

		Q12 日本へは、どのような手段で来られましたか？ 該当するものをお選びください。直近の訪日旅行についてお答えください。		
		全体	飛行機	船
全体		105	86.7	13.3
エリア別	イギリス	105	86.7	13.3
性年代別	男性・計	70	85.7	14.3
	男性20代	6	100.0	0.0
	男性30代	7	100.0	0.0
	男性40代	12	91.7	8.3
	男性50代	14	85.7	14.3
	男性60代以上	31	77.4	22.6
	女性・計	35	88.6	11.4
	女性20代	3	100.0	0.0
	女性30代	5	80.0	20.0
	女性40代	3	66.7	33.3
	女性50代	7	100.0	0.0
	女性60代以上	17	88.2	11.8

Q12. 日本への来訪手段について [クロス集計] (中国・台湾)

【中国】

		Q12 日本へは、どのような手段で来られましたか？ 該当するものをお選びください。直近の訪日旅行についてお答えください。		
		全体	飛行機	船
全体		105	96.2	3.8
エリア別	中国	105	96.2	3.8
性年代別	男性・計	47	100.0	0.0
	男性20代	8	100.0	0.0
	男性30代	23	100.0	0.0
	男性40代	14	100.0	0.0
	男性50代	2	100.0	0.0
	男性60代以上	2	100.0	0.0
	女性・計	58	93.1	6.9
	女性20代	10	100.0	0.0
	女性30代	30	93.3	6.7
	女性40代	16	87.5	12.5
	女性50代	1	100.0	0.0
	女性60代以上	1	100.0	0.0

【台湾】

		Q12 日本へは、どのような手段で来られましたか？ 該当するものをお選びください。直近の訪日旅行についてお答えください。		
		全体	飛行機	船
全体		105	98.1	1.9
エリア別	台湾	105	98.1	1.9
性年代別	男性・計	57	100.0	0.0
	男性20代	8	100.0	0.0
	男性30代	14	100.0	0.0
	男性40代	19	100.0	0.0
	男性50代	10	100.0	0.0
	男性60代以上	6	100.0	0.0
	女性・計	48	95.8	4.2
	女性20代	11	100.0	0.0
	女性30代	19	94.7	5.3
	女性40代	11	90.9	9.1
	女性50代	6	100.0	0.0
	女性60代以上	1	100.0	0.0

Q13. 日本での利用空港について

Q13

前問で、飛行機を使って来られた方にお聞きます。

日本への到着空港はどこですか？

複数来訪経験のある方は、訪日旅行で最も利用頻度が高い空港を選択ください。

1. 成田国際空港
2. 東京(羽田)国際空港
3. 中部国際空港
4. 関西国際空港
5. 福岡空港
6. 広島空港
7. 北九州空港
8. その他

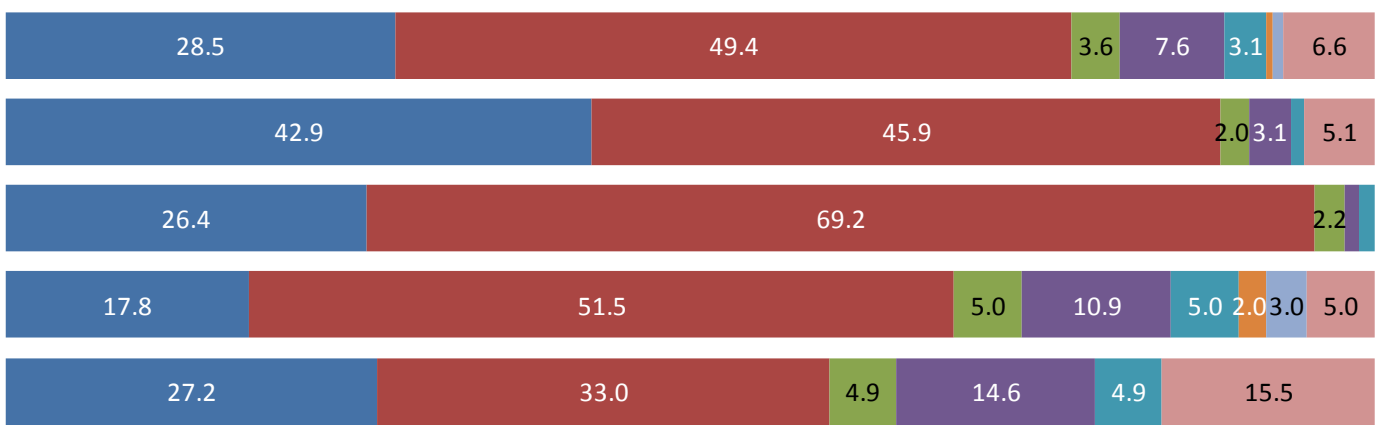
Q13. 日本での利用空港について

- 日本での利用空港については、
全体値では「東京(羽田)国際空港」の利用頻度が 約49% で最も高く、
次いで「成田国際空港」約29%、「関西国際空港」約8% となっている。

[Q13] n=393

■ 成田国際空港 ■ 東京(羽田)国際空港 ■ 中部国際空港 ■ 関西国際空港 ■ 福岡空港 ■ 広島空港 ■ 北九州空港 ■ その他

		n=
全体		393
エリア別	アメリカ	98
	イギリス	91
	中国	101
	台湾	103



Q13. 日本での利用空港について [クロス集計] (全体値)

<div style="display: flex; flex-direction: column; align-items: flex-start;"> <div style="display: flex; justify-content: space-between; width: 100%;"> 全体+10ポイント</div> <div style="display: flex; justify-content: space-between; width: 100%;"> 全体 +5ポイント</div> <div style="display: flex; justify-content: space-between; width: 100%;"> 全体 -5ポイント</div> <div style="display: flex; justify-content: space-between; width: 100%;"> 全体-10ポイント</div> </div> <p>(n=30以上の場合)</p>		Q13 前問で、飛行機を使って来られた方にお聞きます。日本への到着空港はどこですか？ 複数来訪経験のある方は、訪日旅行で最も利用頻度が高い空港を選択ください。								
		全体	成田国際空港	東京（羽田） 国際空港	中部国際空港	関西国際空港	福岡空港	広島空港	北九州空港	その他
全体		393	28.5	49.4	3.6	7.6	3.1	0.5	0.8	6.6
エリア別	アメリカ	98	42.9	45.9	2.0	3.1	1.0	0.0	0.0	5.1
	イギリス	91	26.4	69.2	2.2	1.1	1.1	0.0	0.0	0.0
	中国	101	17.8	51.5	5.0	10.9	5.0	2.0	3.0	5.0
	台湾	103	27.2	33.0	4.9	14.6	4.9	0.0	0.0	15.5
性年代別	男性・計	231	31.6	48.9	4.3	6.1	2.6	0.4	0.9	5.2
	男性20代	27	29.6	40.7	14.8	11.1	0.0	0.0	0.0	3.7
	男性30代	49	14.3	55.1	8.2	6.1	2.0	2.0	4.1	8.2
	男性40代	45	17.8	62.2	4.4	4.4	4.4	0.0	0.0	6.7
	男性50代	32	40.6	37.5	0.0	12.5	9.4	0.0	0.0	0.0
	男性60代以上	78	47.4	44.9	0.0	2.6	0.0	0.0	0.0	5.1
	女性・計	162	24.1	50.0	2.5	9.9	3.7	0.6	0.6	8.6
	女性20代	25	12.0	44.0	0.0	32.0	4.0	0.0	0.0	8.0
	女性30代	53	24.5	43.4	5.7	9.4	3.8	0.0	0.0	13.2
	女性40代	29	24.1	44.8	3.4	3.4	6.9	3.4	3.4	10.3
	女性50代	20	30.0	55.0	0.0	5.0	5.0	0.0	0.0	5.0
	女性60代以上	35	28.6	65.7	0.0	2.9	0.0	0.0	0.0	2.9

Q13. 日本での利用空港について [クロス集計] (アメリカ・イギリス)

【アメリカ】

		Q13 前問で、飛行機を使って来られた方にお聞きます。日本への到着空港はどこですか？ 複数来訪経験のある方は、訪日旅行で最も利用頻度が高い空港を選択ください。								
		全体	成田国際空港	東京（羽田） 国際空港	中部国際空港	関西国際空港	福岡空港	広島空港	北九州空港	その他
全体		98	42.9	45.9	2.0	3.1	1.0	0.0	0.0	5.1
エリア別	アメリカ	98	42.9	45.9	2.0	3.1	1.0	0.0	0.0	5.1
性年代別	男性・計	67	44.8	41.8	3.0	4.5	1.5	0.0	0.0	4.5
	男性20代	5	20.0	40.0	20.0	20.0	0.0	0.0	0.0	0.0
	男性30代	5	20.0	60.0	20.0	0.0	0.0	0.0	0.0	0.0
	男性40代	1	0.0	100.0	0.0	0.0	0.0	0.0	0.0	0.0
	男性50代	8	50.0	25.0	0.0	12.5	12.5	0.0	0.0	0.0
	男性60代以上	48	50.0	41.7	0.0	2.1	0.0	0.0	0.0	6.3
	女性・計	31	38.7	54.8	0.0	0.0	0.0	0.0	0.0	6.5
	女性20代	1	100.0	0.0	0.0	0.0	0.0	0.0	0.0	0.0
	女性30代	3	33.3	66.7	0.0	0.0	0.0	0.0	0.0	0.0
	女性40代	3	0.0	66.7	0.0	0.0	0.0	0.0	0.0	33.3
女性50代	6	50.0	50.0	0.0	0.0	0.0	0.0	0.0	0.0	
女性60代以上	18	38.9	55.6	0.0	0.0	0.0	0.0	0.0	5.6	

【イギリス】

		Q13 前問で、飛行機を使って来られた方にお聞きます。日本への到着空港はどこですか？ 複数来訪経験のある方は、訪日旅行で最も利用頻度が高い空港を選択ください。								
		全体	成田国際空港	東京（羽田） 国際空港	中部国際空港	関西国際空港	福岡空港	広島空港	北九州空港	その他
全体		91	26.4	69.2	2.2	1.1	1.1	0.0	0.0	0.0
エリア別	イギリス	91	26.4	69.2	2.2	1.1	1.1	0.0	0.0	0.0
性年代別	男性・計	60	31.7	63.3	3.3	0.0	1.7	0.0	0.0	0.0
	男性20代	6	33.3	50.0	16.7	0.0	0.0	0.0	0.0	0.0
	男性30代	7	14.3	85.7	0.0	0.0	0.0	0.0	0.0	0.0
	男性40代	11	9.1	81.8	9.1	0.0	0.0	0.0	0.0	0.0
	男性50代	12	33.3	58.3	0.0	0.0	8.3	0.0	0.0	0.0
	男性60代以上	24	45.8	54.2	0.0	0.0	0.0	0.0	0.0	0.0
	女性・計	31	16.1	80.6	0.0	3.2	0.0	0.0	0.0	0.0
	女性20代	3	0.0	66.7	0.0	33.3	0.0	0.0	0.0	0.0
	女性30代	4	0.0	100.0	0.0	0.0	0.0	0.0	0.0	0.0
	女性40代	2	50.0	50.0	0.0	0.0	0.0	0.0	0.0	0.0
女性50代	7	14.3	85.7	0.0	0.0	0.0	0.0	0.0	0.0	
女性60代以上	15	20.0	80.0	0.0	0.0	0.0	0.0	0.0	0.0	

Q13. 日本での利用空港について [クロス集計] (中国・台湾)

【中国】

		Q13 前問で、飛行機を使って来られた方にお聞きます。日本への到着空港はどこですか？ 複数来訪経験のある方は、訪日旅行で最も利用頻度が高い空港を選択ください。								
		全体	成田国際空港	東京（羽田） 国際空港	中部国際空港	関西国際空港	福岡空港	広島空港	北九州空港	その他
全体		101	17.8	51.5	5.0	10.9	5.0	2.0	3.0	5.0
エリア別	中国	101	17.8	51.5	5.0	10.9	5.0	2.0	3.0	5.0
性年代別	男性・計	47	14.9	57.4	6.4	6.4	6.4	2.1	4.3	2.1
	男性20代	8	12.5	62.5	12.5	12.5	0.0	0.0	0.0	0.0
	男性30代	23	13.0	52.2	8.7	4.3	4.3	4.3	8.7	4.3
	男性40代	14	14.3	64.3	0.0	7.1	14.3	0.0	0.0	0.0
	男性50代	2	50.0	50.0	0.0	0.0	0.0	0.0	0.0	0.0
	男性60代以上	2	50.0	50.0	0.0	0.0	0.0	0.0	0.0	0.0
	女性・計	54	20.4	46.3	3.7	14.8	3.7	1.9	1.9	7.4
	女性20代	10	0.0	50.0	0.0	50.0	0.0	0.0	0.0	0.0
	女性30代	28	25.0	46.4	7.1	7.1	3.6	0.0	0.0	10.7
	女性40代	14	28.6	35.7	0.0	7.1	7.1	7.1	7.1	7.1
女性50代	1	0.0	100.0	0.0	0.0	0.0	0.0	0.0	0.0	
女性60代以上	1	0.0	100.0	0.0	0.0	0.0	0.0	0.0	0.0	

【台湾】

		Q13 前問で、飛行機を使って来られた方にお聞きます。日本への到着空港はどこですか？ 複数来訪経験のある方は、訪日旅行で最も利用頻度が高い空港を選択ください。								
		全体	成田国際空港	東京（羽田） 国際空港	中部国際空港	関西国際空港	福岡空港	広島空港	北九州空港	その他
全体		103	27.2	33.0	4.9	14.6	4.9	0.0	0.0	15.5
エリア別	台湾	103	27.2	33.0	4.9	14.6	4.9	0.0	0.0	15.5
性年代別	男性・計	57	29.8	35.1	5.3	14.0	1.8	0.0	0.0	14.0
	男性20代	8	50.0	12.5	12.5	12.5	0.0	0.0	0.0	12.5
	男性30代	14	14.3	42.9	7.1	14.3	0.0	0.0	0.0	21.4
	男性40代	19	26.3	47.4	5.3	5.3	0.0	0.0	0.0	15.8
	男性50代	10	40.0	20.0	0.0	30.0	10.0	0.0	0.0	0.0
	男性60代以上	6	33.3	33.3	0.0	16.7	0.0	0.0	0.0	16.7
	女性・計	46	23.9	30.4	4.3	15.2	8.7	0.0	0.0	17.4
	女性20代	11	18.2	36.4	0.0	18.2	9.1	0.0	0.0	18.2
	女性30代	18	27.8	22.2	5.6	16.7	5.6	0.0	0.0	22.2
	女性40代	10	20.0	50.0	10.0	0.0	10.0	0.0	0.0	10.0
女性50代	6	33.3	16.7	0.0	16.7	16.7	0.0	0.0	16.7	
女性60代以上	1	0.0	0.0	0.0	100.0	0.0	0.0	0.0	0.0	

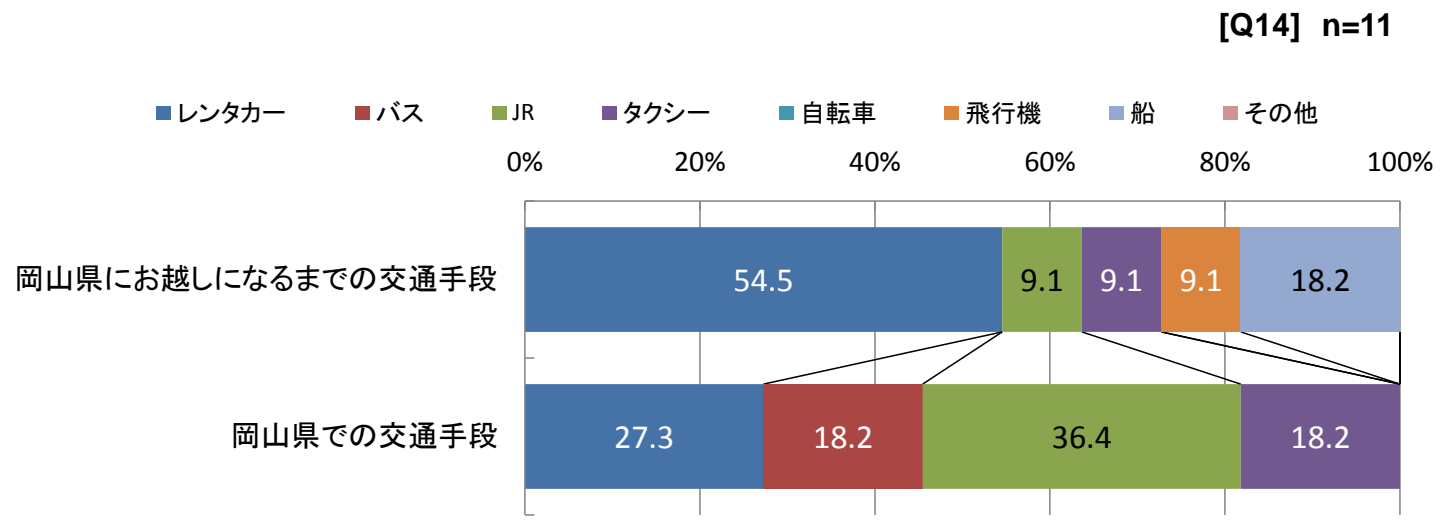
Q14. 岡山県での交通手段について

Q14

今回のご旅行で岡山県に来られた方のみにお聞きします。
到着空港から岡山県までの主な交通手段を教えてください。

	1 レンタカー	2 バス	3 JR	4 タクシー	5 自転車	6 飛行機	7 船	8 その他
1. 岡山県にお越しになるまでの交通手段	<input type="radio"/>	<input type="radio"/>	<input type="radio"/>	<input type="radio"/>	<input type="radio"/>	<input type="radio"/>	<input type="radio"/>	<input type="radio"/>
2. 岡山県での交通手段	<input type="radio"/>	<input type="radio"/>	<input type="radio"/>	<input type="radio"/>	<input type="radio"/>	<input type="radio"/>	<input type="radio"/>	<input type="radio"/>

Q14. 岡山県での交通手段について（全体値）



Q14. 岡山県での交通手段について [クロス集計] (全体値)

		Q14 今回のご旅行で岡山県に来られた方のみにお聞きします。 到着空港から岡山県までの主な交通手段を教えてください。								
		【岡山県にお越しになるまでの交通手段】								
		全体	レンタカー	バス	JR	タクシー	自転車	飛行機	船	その他
全体		11	54.5	0.0	9.1	9.1	0.0	9.1	18.2	0.0
エリア別	アメリカ	4	25.0	0.0	25.0	0.0	0.0	0.0	50.0	0.0
	イギリス	5	80.0	0.0	0.0	0.0	0.0	20.0	0.0	0.0
	中国	2	50.0	0.0	0.0	50.0	0.0	0.0	0.0	0.0
	台湾	0	0.0	0.0	0.0	0.0	0.0	0.0	0.0	0.0
性年代別	男性・計	8	50.0	0.0	0.0	12.5	0.0	12.5	25.0	0.0
	男性20代	2	50.0	0.0	0.0	0.0	0.0	0.0	50.0	0.0
	男性30代	0	0.0	0.0	0.0	0.0	0.0	0.0	0.0	0.0
	男性40代	3	66.7	0.0	0.0	33.3	0.0	0.0	0.0	0.0
	男性50代	0	0.0	0.0	0.0	0.0	0.0	0.0	0.0	0.0
	男性60代以上	3	33.3	0.0	0.0	0.0	0.0	33.3	33.3	0.0
	女性・計	3	66.7	0.0	33.3	0.0	0.0	0.0	0.0	0.0
	女性20代	0	0.0	0.0	0.0	0.0	0.0	0.0	0.0	0.0
	女性30代	2	100.0	0.0	0.0	0.0	0.0	0.0	0.0	0.0
	女性40代	0	0.0	0.0	0.0	0.0	0.0	0.0	0.0	0.0
	女性50代	0	0.0	0.0	0.0	0.0	0.0	0.0	0.0	0.0
	女性60代以上	1	0.0	0.0	100.0	0.0	0.0	0.0	0.0	0.0

		【岡山県での交通手段】								
		全体	レンタカー	バス	JR	タクシー	自転車	飛行機	船	その他
全体		11	27.3	18.2	36.4	18.2	0.0	0.0	0.0	0.0
エリア別	アメリカ	4	0.0	25.0	75.0	0.0	0.0	0.0	0.0	0.0
	イギリス	5	40.0	20.0	20.0	20.0	0.0	0.0	0.0	0.0
	中国	2	50.0	0.0	0.0	50.0	0.0	0.0	0.0	0.0
	台湾	0	0.0	0.0	0.0	0.0	0.0	0.0	0.0	0.0
性年代別	男性・計	8	25.0	12.5	37.5	25.0	0.0	0.0	0.0	0.0
	男性20代	2	50.0	0.0	50.0	0.0	0.0	0.0	0.0	0.0
	男性30代	0	0.0	0.0	0.0	0.0	0.0	0.0	0.0	0.0
	男性40代	3	33.3	0.0	33.3	33.3	0.0	0.0	0.0	0.0
	男性50代	0	0.0	0.0	0.0	0.0	0.0	0.0	0.0	0.0
	男性60代以上	3	0.0	33.3	33.3	33.3	0.0	0.0	0.0	0.0
	女性・計	3	33.3	33.3	33.3	0.0	0.0	0.0	0.0	0.0
	女性20代	0	0.0	0.0	0.0	0.0	0.0	0.0	0.0	0.0
	女性30代	2	50.0	50.0	0.0	0.0	0.0	0.0	0.0	0.0
	女性40代	0	0.0	0.0	0.0	0.0	0.0	0.0	0.0	0.0
	女性50代	0	0.0	0.0	0.0	0.0	0.0	0.0	0.0	0.0
	女性60代以上	1	0.0	0.0	100.0	0.0	0.0	0.0	0.0	0.0

Q15. 岡山県での交通手段について

Q15

前問で「岡山県にお越しになるまでの交通手段」または「岡山県での交通手段」でその他を回答した方に伺います。その他について具体的にお答えください。

※ 4か国全て、回答なし。

Q16. 岡山県美咲町の観光資源の興味度について

Q16 岡山県の観光スポットについて、どのくらい興味がありますか？それぞれの興味度をお答えください。

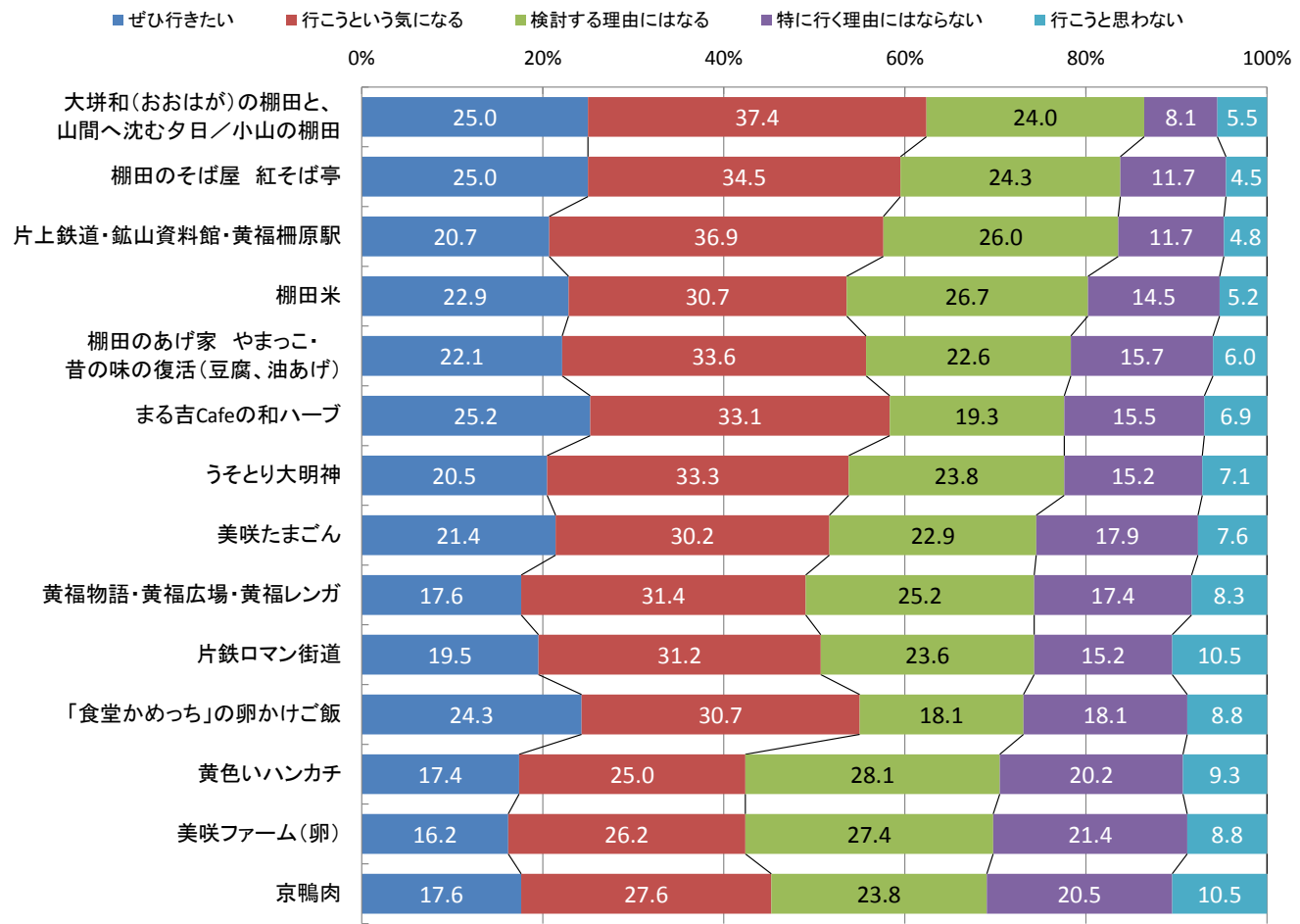
- 1 ぜひ行きたい
- 2 行こうという気になる
- 3 検討する理由にはなる
- 4 特に行く理由にはならない
- 5 行こうと思わない

1 ● 黄色いハンカチ	美咲町では「黄福の黄色いハンカチプロジェクト」を進めている。黄色と言えば、1977年に上映された「幸福（しあわせ）の黄色いハンカチ」という映画。この映画は、第一回の日本アカデミー賞最優秀作品賞受賞作品で、この映画のイメージから、たまごかけごはんを「黄福定食」と名付けた。
2 ● 美咲ファーム（卵）	美咲ファームでは、西日本最大級の玉子生産量と日本最先端の衛生管理を完備し、ブランド卵の定番「森のたまご」生産を担う農場。自社で生産・製造・販売・出荷までを一貫管理し、生のままで安心して食べられる玉子を毎日出荷している。美咲町内の食堂かめつちで、毎朝出荷したでの「森のたまご」を使った玉子かけご飯が食べられる。
3 ● 「食堂かめつち」の卵かけご飯	日本全国から卵かけご飯を求めてやってくる人が絶えない岡山県美咲町にある「食堂かめつち」。毎朝運ばれてくる美咲ファームで産みだて新鮮な卵を使った「たまごかけごはん」の専門店。卵かけご飯専用の醤油と3種類のタレをかけていただける。おかわり自由なので、お腹いっぱい食べられる。
4 ● 美咲たまごん	「美咲たまごん」は、美咲町の玉子を象ったケースに入ったお菓子。中は黄身あん、外はわらびもち。卵型のケースに入り、味は黄身あんとわらび餅がちょうどよく合い、とろんとして、ふんわり卵の味で、今まで食べたことのないわらびもち。ひんやりして、夏にオススメ。
5 ● 黄福物語・黄福広場・黄福レング	『黄福（こうふく）』とは、美咲町特産の卵の「黄色」と「幸福」をかけたあわせ言葉。名物「たまごかけごはん」をはじめとする『黄福』な「食」や「風景」に数多く出会える。新鮮な卵の黄身のイメージから、食べるとなんだか懐かしくとも幸せな気分になる美咲流「たまごかけごはん」や、棚田米を使ったスイーツ「じらいす」、着色料を使わず黄色い耐火レンガ「幸福レング」など、黄色にちなんだハッピープロジェクトを展開している。
6 ● 大井和（おおはが）の棚田と、山間へ沈む夕日／小山の棚田	大井和（おおはが）の棚田は、日本棚田百選にも選ばれ、2.2ヘクタール・田の枚数：850枚という広大な棚田が広がる。すり鉢状に広がる為、一度に見渡せる棚田の広さでは中国地区有数。写真スポットとしても有名で、山間へ沈む夕日の写真が特に人気があり、毎日のように写真愛好家が訪れている。
7 ● 棚田のそば屋 紅そば亭	棚田の絶景を望みながら素朴な味わいのそばが楽しめる店。地元でとれたそばを石臼で挽き、打ち立て、ゆでたてを提供してくれる。新そばを味わうなら、二八そばと十割そばを食べ比べできる「相盛りセット」、数量限定の「赤そば」もあり、もちっとした弾力に赤そばのほのかな甘みを感じられると好評。地元作家の備前焼の器で味わえるのも人気の理由のひとつ。予約すればそば打ち体験も楽しめる。
8 ● 棚田のあげ家 やまっこ・昔の味の復活（豆腐、油あげ）	「食堂やまっこ」は、大井和の棚田を望む山里の農家レストラン。昔ながらの製法で作った幻の揚げ豆腐や、棚田米、おからの団子汁をメインにした定食が味わえる。かつて、この近くで営んでいた評判の豆腐店の味を復活させるべく、90代の元店主を師と仰ぎ、地元の主婦たちが3年かけて作り方を習得した。
9 ● 棚田米	山間にすり鉢状に広がる美咲町の棚田で収穫された棚田米。「日本の棚田百選」にも選ばれた美しい景色が広がる美咲町は、寒暖の差があり美味しいお米が育つ。そこで育ったお米を販売していて、お土産用に小さな包みのものもあり手軽に持ち帰る事が出来る。
10 ● 片上鉄道・鉱山資料館・黄福柵原駅	「柵原（やなはら）ふれあい鉱山公園」では、旧・片上（かたかみ）鉄道の、吉ヶ原（きちがはら）駅とともに、片上鉄道で活躍した車両を動態保存している。毎月第1日曜日に保存車両の展示運転を行っていて、実際に乗車する事が出来る。終点の幸福柵原駅は、美咲町のキーワード「黄福」にちなみ黄色の駅舎がシンボルとなっている。
11 ● 片鉄ロマン街道	岡山県道703号備前柵原自転車道線は、岡山県備前市から美咲町に至る自転車・歩行者専用の一般県道。この道路は、元同和鉱業片上鉄道の廃線跡（ただし、一部区間を除く。備前塩田駅跡 - 第2吉井川橋梁跡 - 岡山県道26号津山柵原線旧道との交差部まで別ルート）であり、その名前から通称「片鉄ロマン街道（かたてつろまんかいどう）」といわれる。2003年（平成15年）11月24日に開通し、陸上距離：34.2km 起点：岡山県備前市西片上（山陽新幹線高架下） 終点：岡山県久米郡美咲町吉ヶ原（柵原ふれあい鉱山公園＝旧吉ヶ原駅）
12 ● 京鴨肉	国内トップシェアを誇る合鴨肉生産販売業者・山城農産。長年、京都で合鴨の生産販売を手がけ、需要の伸びとともに、近年、美咲町に新たに農場および精肉加工工場を整備。卵の孵化～生産～屠鶏～精肉加工まで、すべてを自社で行っており、柔らかな肉質で臭味のない高品質の京鴨を安定生産している。
13 ● うそどり大明神	「うそどり大明神」は嘘を洗い清める聖地。毎年、4月1日のエイプリルフールの日には、「宝くじが、はずれますように」など、うその願い事を書いて折願するユニークな大祭「うそり大明神大祭」がエイプリルフールの1日に開かれている。絵馬に嘘の願いを書いてもらい、絵馬堂に掛けてもらい、1年の嘘の願いを奉納する。
14 ● まる吉Cafeの和ハーブ	「柵原（やなはら）ふれあい鉱山公園」の吉ヶ原駅にある泡立ちコーヒーと和ハーブのカフェ。レトロな駅舎を利用した店内では、和ハーブグリーンカレーや和ハーブサラダなどのオリジナルメニューが楽しめる。和ハーブに含まれる植物の有用成分「フィトケミカル」など、植物たちが自然と戦うために自分で生成する成分を体に取り込むことで、人間の体にも緩やかに働きかける。

Q16. 岡山県美咲町の観光資源の興味度について（全体値）

*[ぜひ行きたい][行こうという気になる][検討する理由にはなる]の合計値が高い順

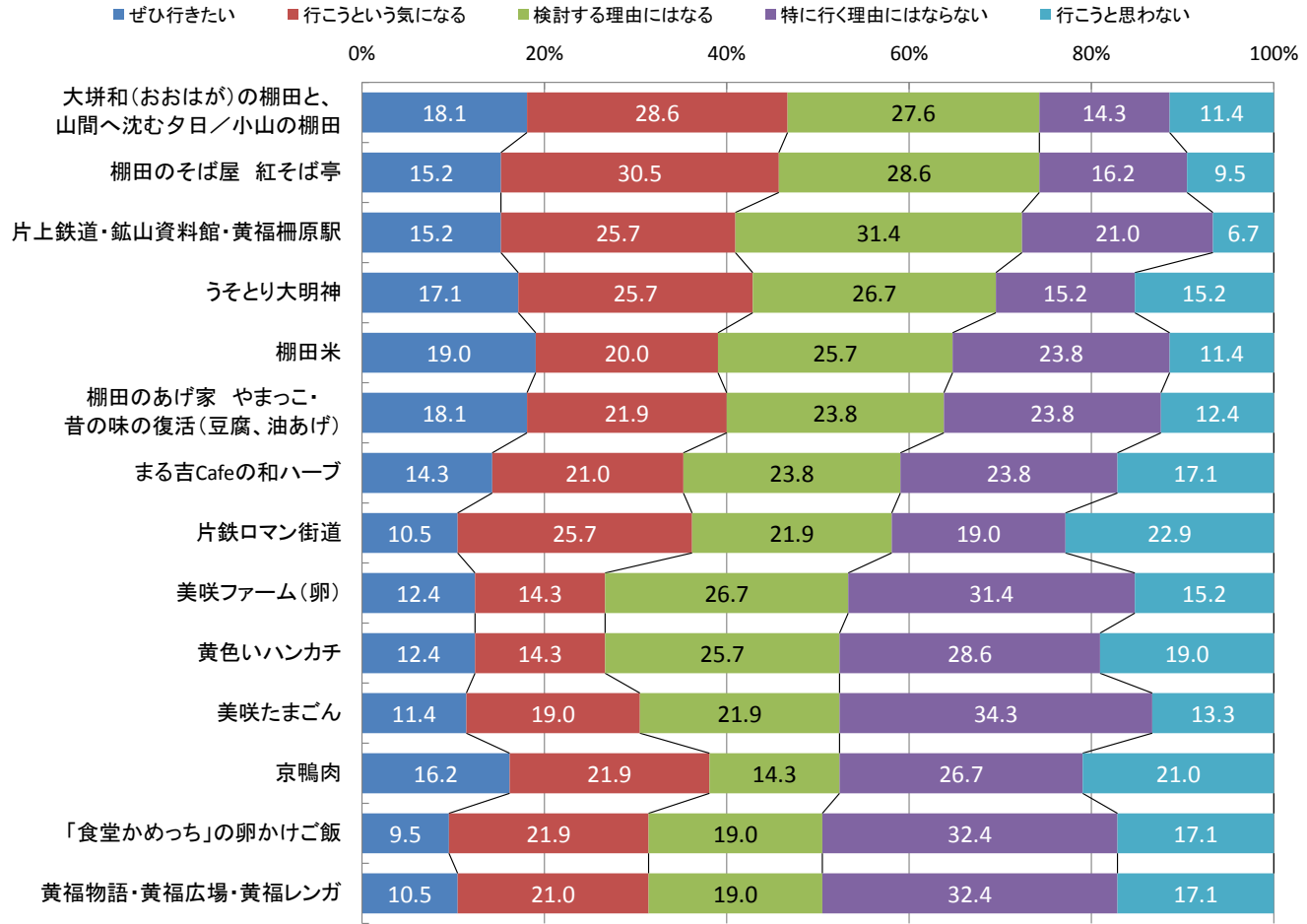
[Q16] n=420



Q16. 岡山県美咲町の観光資源の興味度について（アメリカ）

*[ぜひ行きたい] [行こうという気になる] [検討する理由にはなる] の合計値が高い順

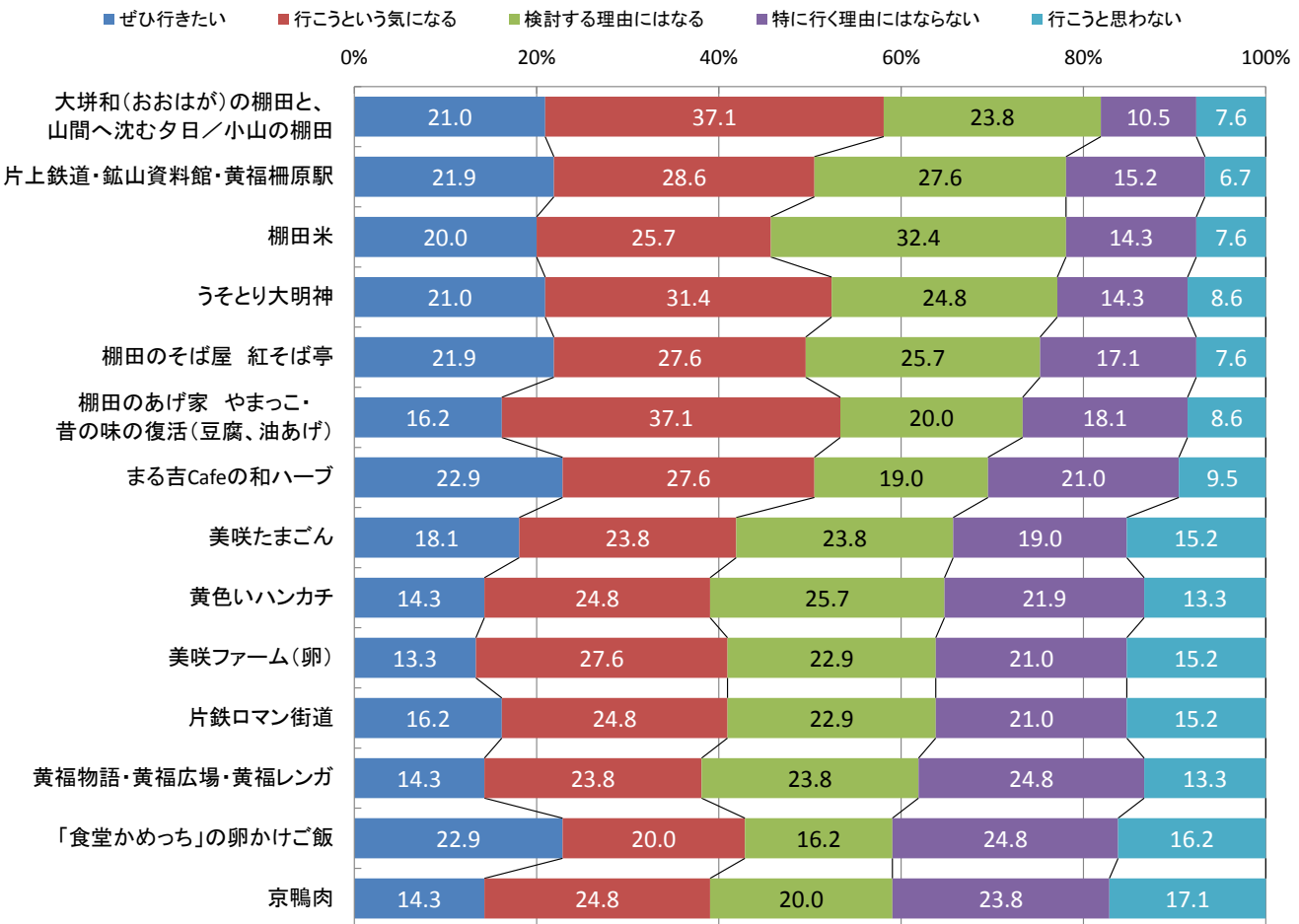
[Q16] n=105



Q16. 岡山県美咲町の観光資源の興味度について（イギリス）

*[ぜひ行きたい][行こうという気になる][検討する理由にはなる]の合計値が高い順

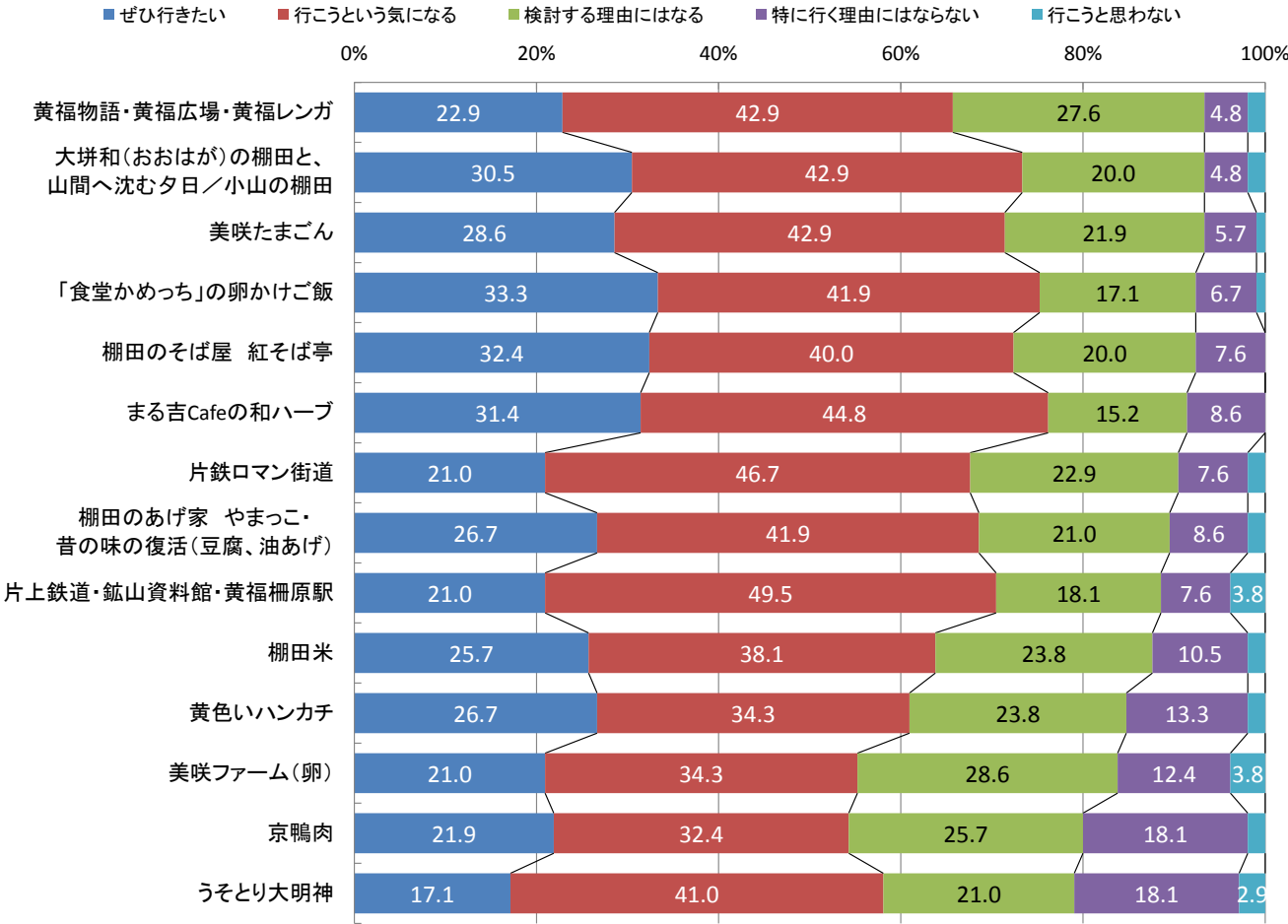
[Q16] n=105



Q16. 岡山県美咲町の観光資源の興味度について（中国）

*[ぜひ行きたい][行こうという気になる][検討する理由にはなる]の合計値が高い順

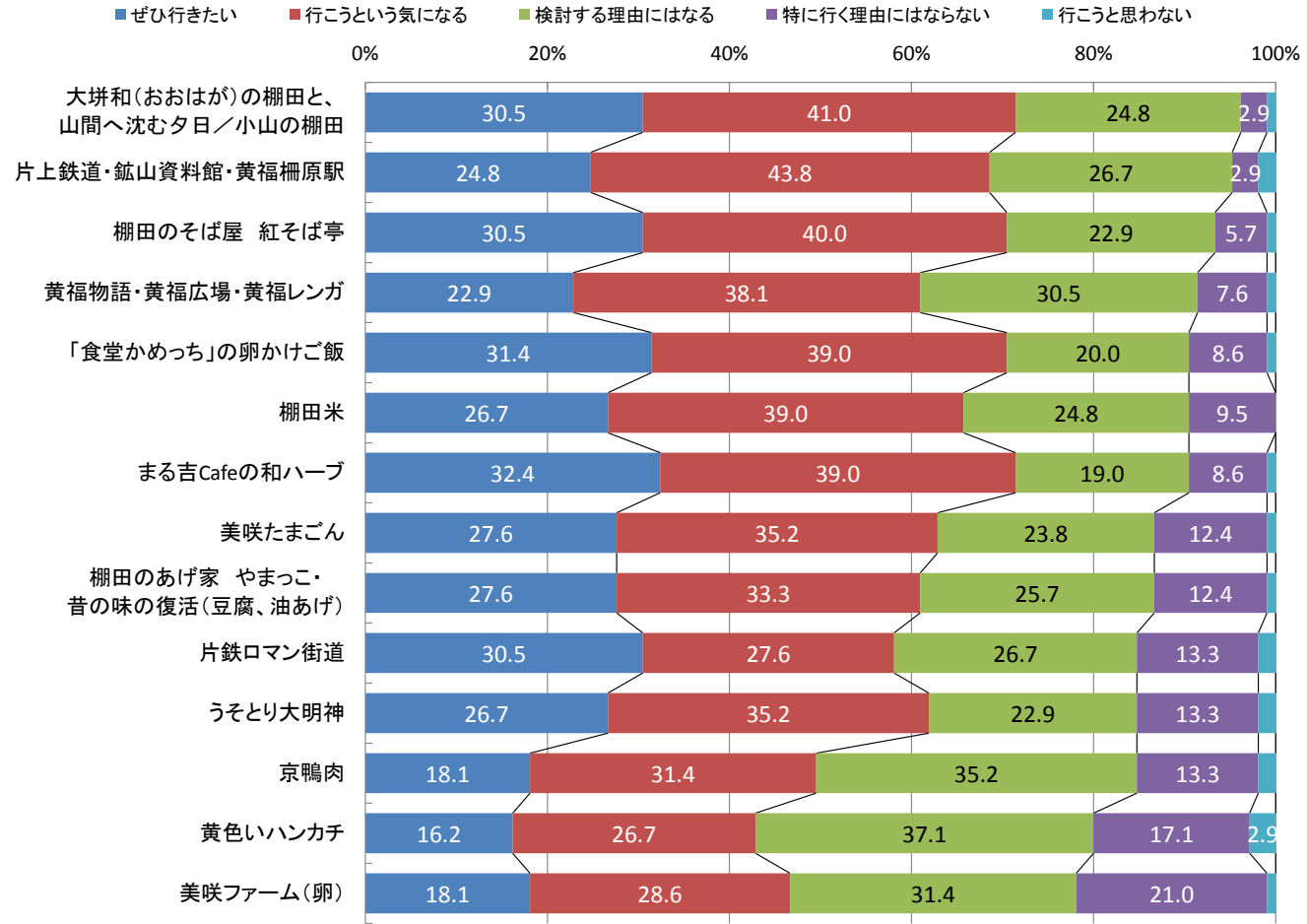
[Q16] n=105



Q16. 岡山県美咲町の観光資源の興味度について（台湾）

*[ぜひ行きたい] [行こうという気になる] [検討する理由にはなる] の合計値が高い順

[Q16] n=105



Q16. 岡山県美咲町の観光資源の興味度について [クロス集計] (全体値)

<div style="display: flex; flex-direction: column; align-items: flex-start;"> <div style="display: flex; justify-content: space-between; width: 100%;"> 全体+10ポイント</div> <div style="display: flex; justify-content: space-between; width: 100%;"> 全体+5ポイント</div> <div style="display: flex; justify-content: space-between; width: 100%;"> 全体-5ポイント</div> <div style="display: flex; justify-content: space-between; width: 100%;"> 全体-10ポイント</div> </div> <p>(n=30以上の場合)</p>		Q16 岡山県の観光スポットについて、どのくらい興味がありますか？それぞれの興味度をお答えください。 [ぜひ行きたい] [行こうという気になる] [検討する理由にはなる] 興味度合計値							
		全体	黄色いパンガチ	美咲ファーム (卵)	「食堂かめっち」の卵かけご飯	美咲たまごん	黄福物語・黄福広場・黄福レンガ	大井和 (おおはが) の棚田と、山間へ沈む夕日／小山の棚田	棚田のそば屋 紅そば亭
全体	420	70.5	69.8	73.1	74.5	74.3	86.4	83.8	
エリア別	アメリカ	105	52.4	53.3	50.5	52.4	50.5	74.3	74.3
	イギリス	105	64.8	63.8	59.0	65.7	61.9	81.9	75.2
	中国	105	84.8	83.8	92.4	93.3	93.3	93.3	92.4
	台湾	105	80.0	78.1	90.5	86.7	91.4	96.2	93.3
性年代別	男性・計	247	70.4	68.8	72.1	70.9	72.5	83.4	81.0
	男性20代	27	92.6	77.8	92.6	88.9	92.6	96.3	100.0
	男性30代	49	81.6	81.6	91.8	91.8	89.8	91.8	89.8
	男性40代	46	87.0	87.0	89.1	87.0	91.3	97.8	95.7
	男性50代	35	71.4	77.1	80.0	71.4	80.0	91.4	82.9
	男性60代以上	90	48.9	46.7	43.3	45.6	44.4	64.4	62.2
	女性・計	173	70.5	71.1	74.6	79.8	76.9	90.8	87.9
	女性20代	25	88.0	84.0	100.0	96.0	92.0	92.0	96.0
	女性30代	57	77.2	77.2	87.7	87.7	91.2	93.0	94.7
	女性40代	33	78.8	84.8	84.8	93.9	87.9	97.0	93.9
女性50代	20	70.0	70.0	60.0	70.0	75.0	90.0	80.0	
女性60代以上	38	42.1	42.1	36.8	50.0	36.8	81.6	71.1	

		全体	棚田のあげ家 やまっこ・昔の味の復活 (豆腐、油あげ)	棚田米	片上鉄道・鉱山資料館・黄福柵原駅	片鉄ロマン街道	京鴨肉	うそとり大明神	まる吉Cafeの和ハーブ
全体		420	78.3	80.2	83.6	74.3	69.0	77.6	77.6
エリア別	アメリカ	105	63.8	64.8	72.4	58.1	52.4	69.5	59.0
	イギリス	105	73.3	78.1	78.1	63.8	59.0	77.1	69.5
	中国	105	89.5	87.6	88.6	90.5	80.0	79.0	91.4
	台湾	105	86.7	90.5	95.2	84.8	84.8	84.8	90.5
性年代別	男性・計	247	74.1	78.5	85.4	75.3	68.0	78.9	75.7
	男性20代	27	88.9	88.9	100.0	92.6	85.2	96.3	92.6
	男性30代	49	89.8	91.8	91.8	85.7	89.8	87.8	89.8
	男性40代	46	89.1	97.8	95.7	91.3	80.4	89.1	91.3
	男性50代	35	80.0	91.4	94.3	85.7	71.4	85.7	88.6
	男性60代以上	90	51.1	53.3	68.9	52.2	43.3	61.1	50.0
	女性・計	173	84.4	82.7	80.9	72.8	70.5	75.7	80.3
	女性20代	25	92.0	88.0	88.0	88.0	72.0	76.0	92.0
	女性30代	57	89.5	82.5	89.5	84.2	75.4	80.7	96.5
	女性40代	33	93.9	87.9	87.9	87.9	81.8	72.7	87.9
女性50代	20	90.0	85.0	75.0	70.0	65.0	80.0	65.0	
女性60代以上	38	60.5	73.7	60.5	34.2	55.3	68.4	50.0	

Q16. 岡山県美咲町の観光資源の興味度について [クロス集計] (アメリカ)

【アメリカ】

		Q16 岡山県の観光スポットについて、どのくらい興味がありますか？ それぞれの興味度をお答えください。 [ぜひ行きたい] [行こうという気になる] [検討する理由にはなる] 興味度合計値							
		全体	黄色いハンカチ	美咲ファーム (卵)	「食堂かめっち」の卵かけご飯	美咲たまごん	黄福物語・黄福広場・黄福レンガ	大井和 (おおはが) の棚田と、山間へ沈む夕日 / 小山の棚田	棚田のそば屋 紅そば亭
全体		105	52.4	53.3	50.5	52.4	50.5	74.3	74.3
エリア別	アメリカ	105	52.4	53.3	50.5	52.4	50.5	74.3	74.3
性年代別	男性・計	73	54.8	54.8	52.1	50.7	50.7	72.6	71.2
	男性20代	5	100.0	100.0	100.0	100.0	100.0	100.0	100.0
	男性30代	5	100.0	100.0	100.0	100.0	80.0	100.0	100.0
	男性40代	1	100.0	100.0	100.0	100.0	100.0	100.0	100.0
	男性50代	9	66.7	77.8	77.8	66.7	88.9	88.9	77.8
	男性60代以上	53	43.4	41.5	37.7	37.7	35.8	64.2	64.2
	女性・計	32	46.9	50.0	46.9	56.3	50.0	78.1	81.3
	女性20代	1	100.0	0.0	100.0	100.0	100.0	100.0	100.0
	女性30代	3	66.7	66.7	66.7	66.7	100.0	100.0	100.0
	女性40代	3	66.7	66.7	66.7	100.0	66.7	100.0	100.0
	女性50代	6	50.0	50.0	50.0	33.3	50.0	83.3	66.7
女性60代以上	19	36.8	47.4	36.8	52.6	36.8	68.4	78.9	

		全体	棚田のあけ家 やまっこ・昔の味の復活 (豆腐、油あげ)	棚田米	片上鉄道・釜山資料館・黄福柵原駅	片鉄ロマン街道	京鴨肉	うそとり大明神	まる吉Cafeの和ハーブ
全体		105	63.8	64.8	72.4	58.1	52.4	69.5	59.0
エリア別	アメリカ	105	63.8	64.8	72.4	58.1	52.4	69.5	59.0
性年代別	男性・計	73	60.3	61.6	79.5	61.6	50.7	69.9	58.9
	男性20代	5	100.0	80.0	100.0	100.0	80.0	80.0	100.0
	男性30代	5	100.0	100.0	100.0	100.0	100.0	100.0	100.0
	男性40代	1	100.0	100.0	100.0	100.0	100.0	100.0	100.0
	男性50代	9	77.8	88.9	100.0	77.8	66.7	88.9	77.8
	男性60代以上	53	49.1	50.9	71.7	50.9	39.6	62.3	47.2
	女性・計	32	71.9	71.9	56.3	50.0	56.3	68.8	59.4
	女性20代	1	100.0	100.0	100.0	100.0	0.0	100.0	100.0
	女性30代	3	100.0	100.0	66.7	100.0	66.7	100.0	100.0
	女性40代	3	100.0	100.0	66.7	100.0	66.7	66.7	100.0
	女性50代	6	66.7	66.7	50.0	33.3	50.0	66.7	50.0
女性60代以上	19	63.2	63.2	52.6	36.8	57.9	63.2	47.4	

Q16. 岡山県美咲町の観光資源の興味度について [クロス集計] (イギリス)

【イギリス】

		Q16 岡山県の観光スポットについて、どのくらい興味がありますか？ それぞれの興味度をお答えください。 [ぜひ行きたい] [行こうという気になる] [検討する理由にはなる] 興味度合計値							
		全体	黄色いハシカチ	美咲ファーム (卵)	「食堂かめつち」の 卵かけご飯	美咲たまごん	黄福物語・ 黄福広場・ 黄福レンガ	大井和 (おおは が) の棚田と、 山間へ沈む夕日/ 小山の棚田	棚田のそば屋 紅そば亭
全体		105	64.8	63.8	59.0	65.7	61.9	81.9	75.2
エリア別	イギリス	105	64.8	63.8	59.0	65.7	61.9	81.9	75.2
性年代別	男性・計	70	68.6	68.6	65.7	65.7	65.7	77.1	75.7
	男性20代	6	100.0	83.3	83.3	50.0	66.7	83.3	100.0
	男性30代	7	85.7	85.7	100.0	100.0	100.0	100.0	85.7
	男性40代	12	91.7	91.7	83.3	83.3	75.0	100.0	100.0
	男性50代	14	64.3	78.6	71.4	64.3	64.3	85.7	85.7
	男性60代以上	31	51.6	48.4	45.2	54.8	54.8	58.1	54.8
	女性・計	35	57.1	54.3	45.7	65.7	54.3	91.4	74.3
	女性20代	3	100.0	100.0	100.0	100.0	100.0	66.7	100.0
	女性30代	5	80.0	80.0	60.0	100.0	80.0	100.0	100.0
	女性40代	3	66.7	66.7	66.7	100.0	66.7	100.0	100.0
	女性50代	7	57.1	71.4	42.9	71.4	71.4	85.7	71.4
	女性60代以上	17	41.2	29.4	29.4	41.2	29.4	94.1	58.8

		全体	棚田のあげ家 やまっこ・ 昔の味の復活 (豆腐、油あげ)	棚田米	片上鉄道・ 鉱山資料館・ 黄福柵原駅	片鉄口マン街道	京鴨肉	うそとり大明神	まる吉Cafeの 和ハーブ
全体		105	73.3	78.1	78.1	63.8	59.0	77.1	69.5
エリア別	アメリカ	105	73.3	78.1	78.1	63.8	59.0	77.1	69.5
性年代別	男性・計	70	71.4	74.3	78.6	71.4	62.9	75.7	70.0
	男性20代	6	83.3	83.3	100.0	100.0	83.3	100.0	66.7
	男性30代	7	100.0	100.0	100.0	85.7	100.0	100.0	100.0
	男性40代	12	100.0	91.7	91.7	83.3	75.0	91.7	91.7
	男性50代	14	71.4	92.9	85.7	85.7	64.3	78.6	85.7
	男性60代以上	31	51.6	51.6	61.3	51.6	45.2	58.1	48.4
	女性・計	35	77.1	85.7	77.1	48.6	51.4	80.0	68.6
	女性20代	3	100.0	100.0	100.0	66.7	33.3	100.0	100.0
	女性30代	5	100.0	100.0	80.0	80.0	80.0	80.0	100.0
	女性40代	3	100.0	66.7	100.0	66.7	66.7	100.0	100.0
	女性50代	7	100.0	85.7	85.7	71.4	42.9	85.7	71.4
	女性60代以上	17	52.9	82.4	64.7	23.5	47.1	70.6	47.1

Q16. 岡山県美咲町の観光資源の興味度について [クロス集計] (中国)

【中国】

<div style="display: flex; flex-direction: column; align-items: flex-start;"> <div style="display: flex; align-items: center; margin-bottom: 5px;"> 全体+10ポイント</div> <div style="display: flex; align-items: center; margin-bottom: 5px;"> 全体 +5ポイント</div> <div style="display: flex; align-items: center; margin-bottom: 5px;"> 全体 -5ポイント</div> <div style="display: flex; align-items: center;"> 全体-10ポイント</div> </div> <p>(n=30以上の場合)</p>		Q16 岡山県の観光スポットについて、どのくらい興味がありますか？それぞれの興味度をお答えください。 [ぜひ行きたい] [行こうという気になる] [検討する理由にはなる] 興味度合計値							
		全体	黄色いハシカチ	美咲ファーム (卵)	「食堂かめつち」の卵かけご飯	美咲たまごん	黄福物語・黄福広場・黄福レンガ	大井和 (おおはが) の棚田と、山間へ沈む夕日／小山の棚田	棚田のそば屋 紅そば亭
全体	105	84.8	83.8	92.4	93.3	93.3	93.3	92.4	
エリア別	中国	105	84.8	83.8	92.4	93.3	93.3	92.4	
性年代別	男性・計	47	87.2	85.1	91.5	93.6	93.6	91.5	
	男性20代	8	87.5	87.5	87.5	100.0	100.0	100.0	
	男性30代	23	82.6	78.3	87.0	91.3	87.0	87.0	
	男性40代	14	92.9	92.9	100.0	92.9	100.0	92.9	
	男性50代	2	100.0	100.0	100.0	100.0	100.0	100.0	
	男性60代以上	2	100.0	100.0	100.0	100.0	100.0	100.0	
	女性・計	58	82.8	82.8	93.1	93.1	93.1	93.1	
	女性20代	10	80.0	80.0	100.0	100.0	90.0	100.0	
	女性30代	30	86.7	83.3	96.7	93.3	96.7	93.3	
	女性40代	16	75.0	81.3	81.3	87.5	87.5	87.5	
	女性50代	1	100.0	100.0	100.0	100.0	100.0	100.0	
	女性60代以上	1	100.0	100.0	100.0	100.0	100.0	100.0	

		全体	棚田のあげ家 やまっこ・昔の味の復活 (豆腐、油あげ)	棚田米	片上鉄道・鉱山資料館・黄福柵原駅	片鉄口マン街道	京鴨肉	うそとり大明神	まる吉Cafeの和ハーブ
全体		105	89.5	87.6	88.6	90.5	80.0	79.0	91.4
エリア別	中国	105	89.5	87.6	88.6	90.5	80.0	79.0	91.4
性年代別	男性・計	47	85.1	93.6	91.5	89.4	87.2	87.2	89.4
	男性20代	8	87.5	100.0	100.0	100.0	100.0	100.0	100.0
	男性30代	23	82.6	87.0	87.0	82.6	82.6	78.3	82.6
	男性40代	14	85.7	100.0	92.9	100.0	85.7	92.9	92.9
	男性50代	2	100.0	100.0	100.0	50.0	100.0	100.0	100.0
	男性60代以上	2	100.0	100.0	100.0	50.0	100.0	100.0	100.0
	女性・計	58	93.1	82.8	86.2	91.4	74.1	72.4	93.1
	女性20代	10	100.0	70.0	70.0	90.0	70.0	70.0	90.0
	女性30代	30	93.3	83.3	93.3	90.0	73.3	76.7	100.0
	女性40代	16	87.5	87.5	81.3	93.8	75.0	62.5	81.3
	女性50代	1	100.0	100.0	100.0	100.0	100.0	100.0	100.0
	女性60代以上	1	100.0	100.0	100.0	100.0	100.0	100.0	100.0

Q16. 岡山県美咲町の観光資源の興味度について [クロス集計] (台湾)

【台湾】

		Q16 岡山県の観光スポットについて、どのくらい興味がありますか？ それぞれの興味度をお答えください。 [ぜひ行きたい] [行こうという気になる] [検討する理由にはなる] 興味度合計値							
		全体	黄色いハンカチ	美咲ファーム (卵)	「食堂かめっち」の卵かけご飯	美咲たまごん	黄福物語・黄福広場・黄福レンガ	大塚和 (おおはが) の棚田と、山間へ沈む夕日／小山の棚田	棚田のそば屋 紅そば亭
全体		105	80.0	78.1	90.5	86.7	91.4	96.2	93.3
エリア別	台湾	105	80.0	78.1	90.5	86.7	91.4	96.2	93.3
性年代別	男性・計	57	78.9	73.7	89.5	84.2	91.2	96.5	91.2
	男性20代	8	87.5	50.0	100.0	100.0	100.0	100.0	100.0
	男性30代	14	71.4	78.6	92.9	85.7	92.9	92.9	92.9
	男性40代	19	78.9	78.9	84.2	84.2	94.7	94.7	94.7
	男性50代	10	80.0	70.0	90.0	80.0	90.0	100.0	80.0
	男性60代以上	6	83.3	83.3	83.3	66.7	66.7	100.0	83.3
	女性・計	48	81.3	83.3	91.7	89.6	91.7	95.8	95.8
	女性20代	11	90.9	90.9	100.0	90.9	90.9	100.0	90.9
	女性30代	19	63.2	68.4	84.2	78.9	84.2	89.5	94.7
	女性40代	11	90.9	100.0	100.0	100.0	100.0	100.0	100.0
	女性50代	6	100.0	83.3	83.3	100.0	100.0	100.0	100.0
女性60代以上	1	100.0	100.0	100.0	100.0	100.0	100.0	100.0	

		全体	棚田のあげ家 やまっこ・昔の味の復活 (豆腐、油あげ)	棚田米	片上鉄道・釜山資料館・黄福柵原駅	片鉄口roman街道	京鴨肉	うそとり大明神	まる吉Cafeの和ハーブ
全体		105	86.7	90.5	95.2	84.8	84.8	84.8	90.5
エリア別	台湾	105	86.7	90.5	95.2	84.8	84.8	84.8	90.5
性年代別	男性・計	57	86.0	93.0	96.5	86.0	80.7	87.7	93.0
	男性20代	8	87.5	87.5	100.0	75.0	75.0	100.0	100.0
	男性30代	14	92.9	92.9	92.9	85.7	92.9	92.9	92.9
	男性40代	19	84.2	100.0	100.0	89.5	78.9	84.2	89.5
	男性50代	10	90.0	90.0	100.0	100.0	80.0	90.0	100.0
	男性60代以上	6	66.7	83.3	83.3	66.7	66.7	66.7	83.3
	女性・計	48	87.5	87.5	93.8	83.3	89.6	81.3	87.5
	女性20代	11	81.8	100.0	100.0	90.9	90.9	72.7	90.9
	女性30代	19	78.9	73.7	89.5	73.7	78.9	84.2	89.5
	女性40代	11	100.0	90.9	100.0	81.8	100.0	81.8	90.9
	女性50代	6	100.0	100.0	83.3	100.0	100.0	83.3	66.7
女性60代以上	1	100.0	100.0	100.0	100.0	100.0	100.0	100.0	

Q17. 岡山県美咲町の観光資源の興味度について

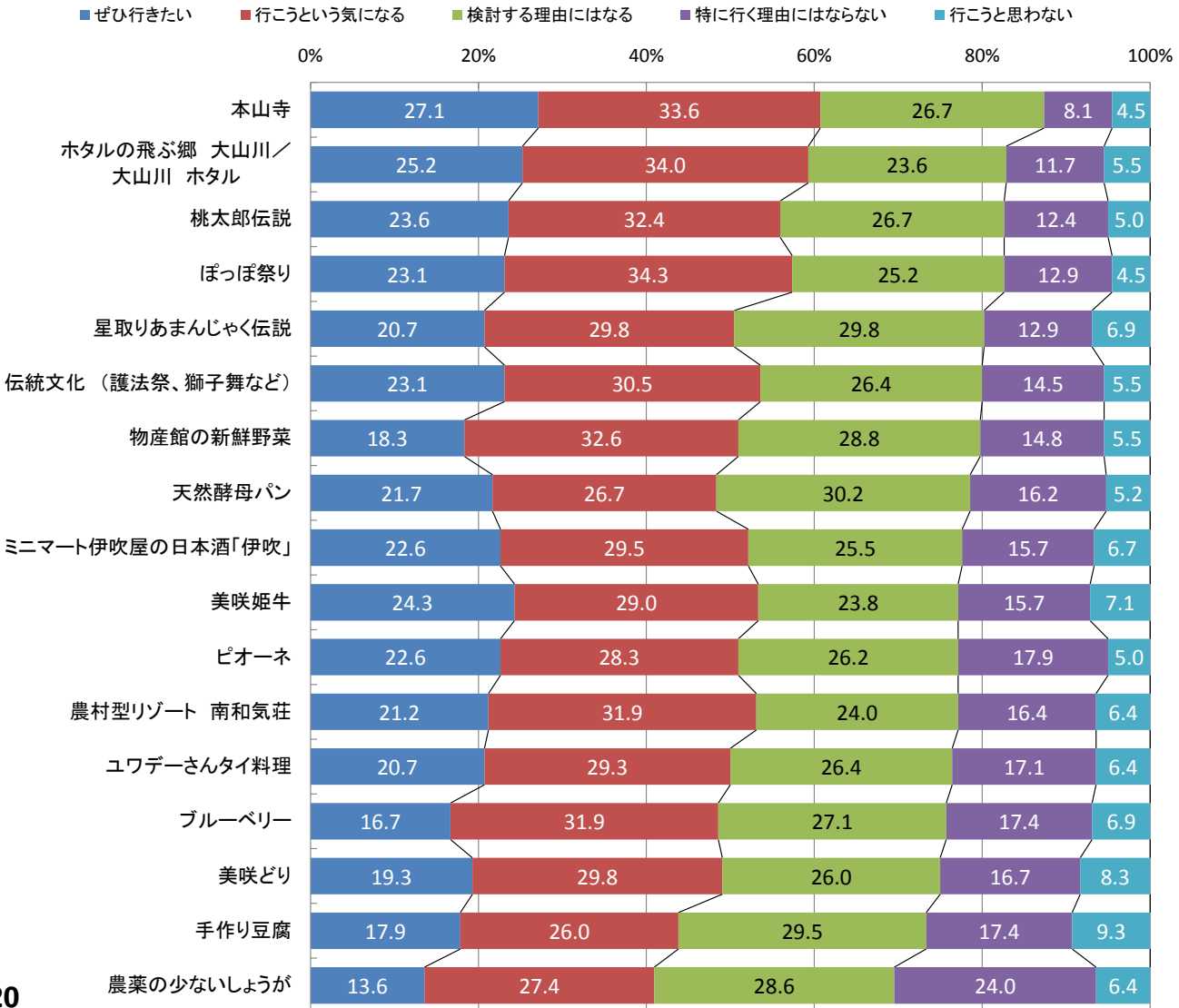
Q17 岡山県の観光スポットについて、どのくらい興味がありますか？それぞれの興味度をお答えください。

- 1 ぜひ行きたい
- 2 行こうという気になる
- 3 検討する理由にはなる
- 4 特に行く理由にはならない
- 5 行こうと思わない

1 ● ユワデーさんタイ料理	美咲町の53号線沿いにあるタイ料理屋さん。タイの方がお店をされていて味付けもかなり本格的。カオマンガイと言われる鶏肉のピリ辛丼やグリーンカレー、トムヤムクンの人気メニューがあり、地元の方にも親しまれている。
2 ● 桃太郎伝説	もたらろ伝説地を歩きますか！桃太郎3大伝説地（総社市・高松市・犬山市）に加え、全国第4番目に名乗りを上げた美咲町で、健康づくりを兼ねた「桃太郎伝説ふれあいウォーク」が開催。昭和3年発行の「三保村史」にその内容が載っていたことで、文献上では3大伝説地を抜き最も古いと太鼓判を押され、マスコミで話題。コースは、その伝説地を歩くというもので、自然を楽しみながら約4キロ、子供から高齢者まで丁度いい。
3 ● ミニマート伊吹屋の日本酒「伊吹」	美咲町の焼肉店「ミニマート伊吹屋」でオリジナルの日本酒を提供している。
4 ● 美咲どり	美咲どりの特徴は、肉質は赤味を帯びて厚みがあり適度の脂肪を含んでいる。肉味はねばりのある適度な歯ごたえと特有のコクと風味があり、どんな料理でも鶏肉本来の味が楽しめる。
5 ● 美咲姫牛	岡山県黒毛牛生産美咲姫牛は、少しでも大きくして牛を出荷する牧場が多い中、美咲姫牛は浅い育成期間で出荷するためピンク色で非常に柔らかい肉質を実現している。
6 ● 本山寺	本山寺（ほんざんじ）は岡山県久米郡美咲町にある天台宗の寺院で、山号は岩間山（いわまん）。本尊は観世音菩薩であり、本堂・三重塔・宝篋印塔：建武2年（1335年）造は国の重要文化財に指定されており、大変貴重である。
7 ● ぼっぼ祭り	柵原ふれあい鉱山公園にて、旧片上鉄道の懐かしい車輜の展示運転のほか、歌謡ショーなどのステージもある。また、町の特産品などのブースが約50も出店するなど、ほのぼのとした空間で地域内外の方が思い思いに過ごしている。
8 ● ホテルの飛ぶ郷 大山川／大山川 ホテル	大山川源流近くに整備されたホテルの里は、野外観察施設で散策区と緑地帯に別れ、ゲンジボタルの生息地として保護されています。毎年6月上旬から中旬頃が見頃。
9 ● 星取りあまんじやく伝説	美咲町に伝わる民話。「いたずら好きのあまんじやくという小鬼が、1人の娘が流れ星に願いをすると、すぐに消えてしまう流れ星に願いをすると、いっそのこと空の星を全部落として自分のものにすれば、いくらでも願い事が叶う」と思った。近くにあった石を積み上げて、その上に乗ってほうきを振り回してみたら星を落とすことは出来なかった。もっと石を高く積み上げれば、必ず星が取れると思ったあまんじやくは、山のてっぺんに見上げるような石の塔を作り、その石の塔に登ると、今度こそはと箭を空に振り回したが、やっぱり星には届かなかった。悔しかり石の塔の上で地団駄を踏んでしまった。すると石の塔はグラグラと揺れとうとう崩れてしまい、あまんじやくはその石の下敷きになってしまったのか、それから村には二度と姿を現さなかった。「民話にまつわる「天邪鬼の重なる岩」が、美咲町岡山寺にある山二上山（ふたかみさん）に今も残る。
10 ● ブルーベリー	アクアフォームという吸水性と通気性に富んだ培土を使ったポット栽培。一本づつ個別に栽培ができるため、有機肥料に美味しい果実にするためスチビア資材等の施肥管理とコントロールで徹底した水の管理をしている。品種の違うブルーベリーを個別に管理することでそれぞれの特徴を生かした元気な木を育てている。こうしたこだわりの栽培で品種ごとに味の違うブルーベリーを再認識してもらえるような大きく甘い実を作っている。
11 ● 物産館の新鮮野菜	新鮮な野菜が年中豊富にあり、地元産の農産加工品もとりそろえている。主な販売品目、米、野菜、果物（ビオーネ、梨）、林産物、花、農産加工品、漬物、味噌、すし、餅など、木工品、陶芸品等がある。
12 ● ビオーネ	紫黒色の大粒ブドウ。大きいものは、ピンポン球ぐらいになる。家庭での生食に加え、贈答用としても、大変人気がある。「ビオーネ」のルーツ。「巨峰」と「カノンホールマスカット」から作られたのが、「ビオーネ」。ビオーネが更に改良されて種無しになったのが、「ニュービオーネ」。今では、種無しのニュービオーネも「ビオーネ」と呼ばれている。
13 ● 農業の少ないしょうが	山田養蜂場が買い上げている減農薬しょうがは風味豊かで地域の方から愛されている。
14 ● 農村型リゾート 南和気荘	柵原町にある廃校になった小学校を利用した宿泊・体験施設。宿泊施設は平成5年廃校となった旧南和気小学校（木造校舎）を改修し、陶芸、竹、藁細工ができる体験工房や囲炉裏のある談話室、浴室、調理室等を整備。プールや体育館、グラウンドも利用することが出来る。近くにはホテルの生息する豊かな自然に囲まれた農村地域。
15 ● 天然酵母パン	天然酵母とは穀物・野菜・果物などを原料にした自然発生させた酵母のこと。例えば、ぶどうからとったフランスのぶどう種、ライ麦で作ったドイツのサワー種、ご飯と少量の米麴を混ぜて作った日本の酒類などがある。それを使って焼いたパン。
16 ● 伝統文化（護法祭、獅子舞など）	両山寺護法祭 毎年8月14日深夜に行われる護法祭は、真言密教と修験道が融合した全国でも珍しい奇祭です。祭りのクライマックスは、護法様を憑けた護法実が暗闇の中を走り回る「お遊び」の儀式で、観客は護法様に捕まらぬよう逃げまわります。獅子舞 秋の大祭の当日に各神社で行われる。五穀豊穡、無病息災を祈るだけでなくその年の豊作をみんなで祝うものとして地域の人々に守られてきた。
17 ● 手作り豆腐	今から20年前、大井和で製造を終了した手作りの豆腐・油揚げを復活すべく、立ち上がったグループが「やまっこ工房」。現在91歳の店主のおばあちゃんに指導を受け製造を始め、昔なつかしい手作り感いっぱいの豆腐・あぶらあげは地元のソウルフードとして根付いている。

Q17. 岡山県美咲町の観光資源の興味度について（全体値）

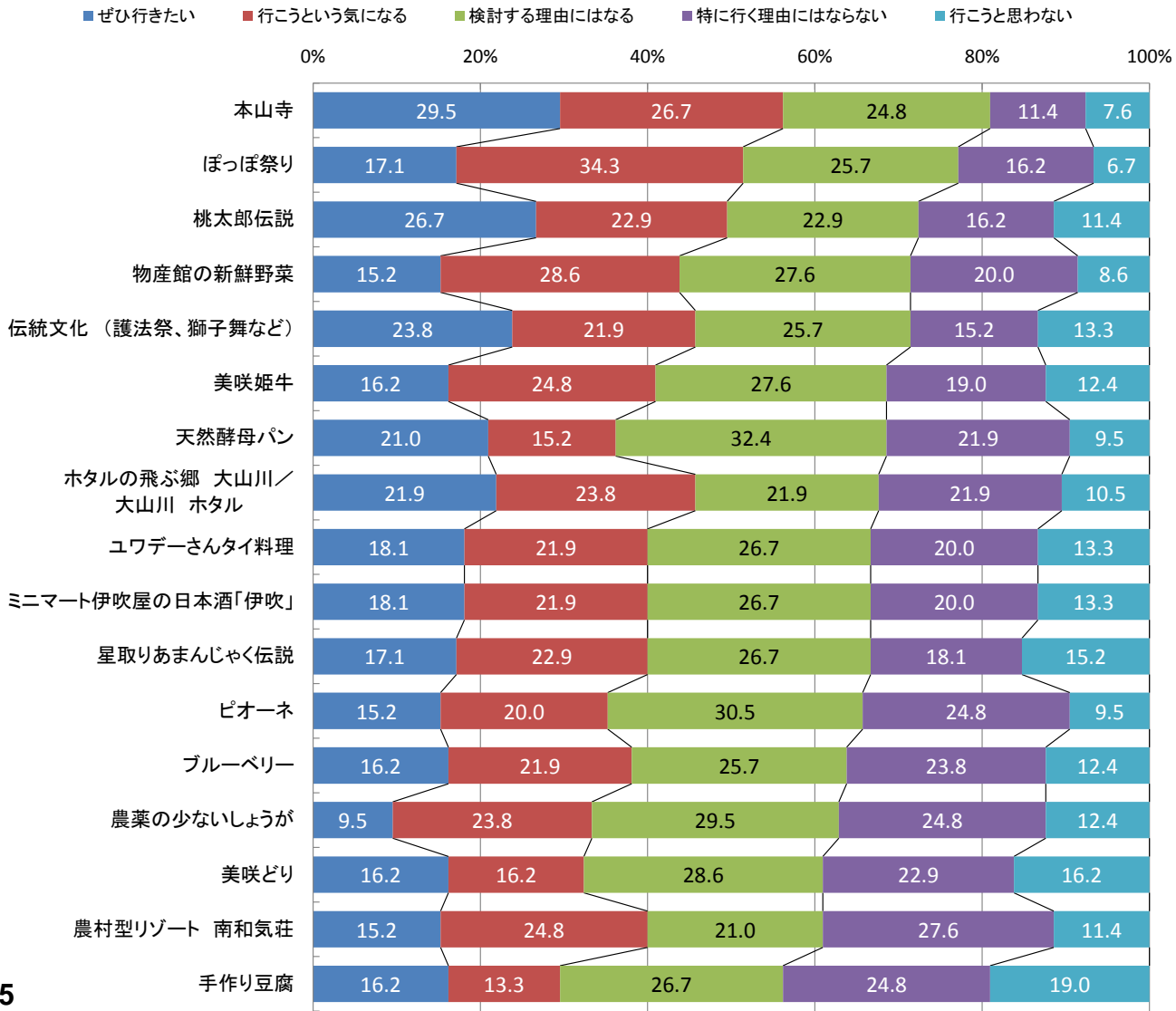
*[ぜひ行きたい][行こうという気になる][検討する理由にはなる]の合計値が高い順



[Q17] n=420

Q17. 岡山県美咲町の観光資源の興味度について（アメリカ）

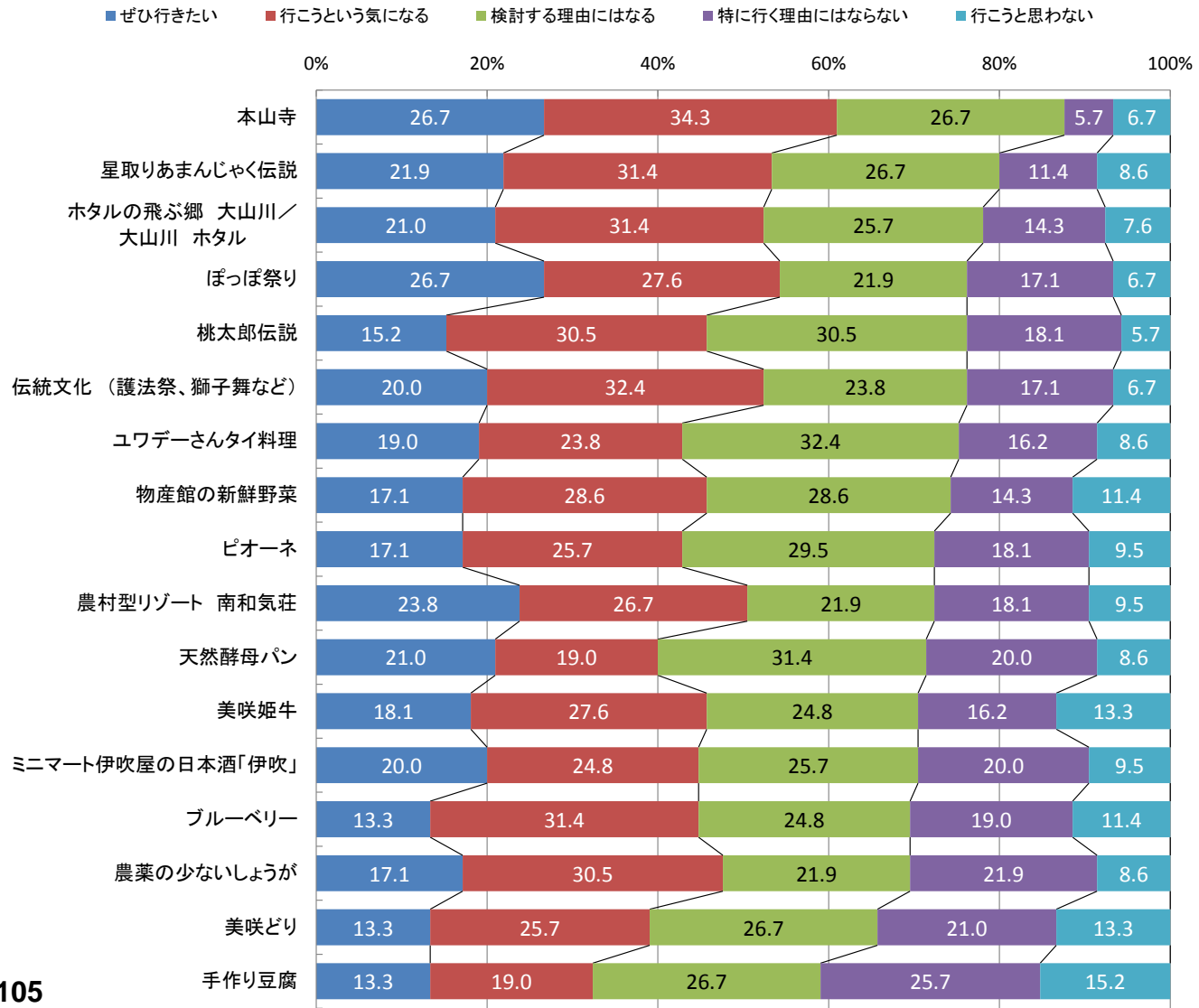
*[ぜひ行きたい][行こうという気になる][検討する理由にはなる]の合計値が高い順



[Q17] n=105

Q17. 岡山県美咲町の観光資源の興味度について（イギリス）

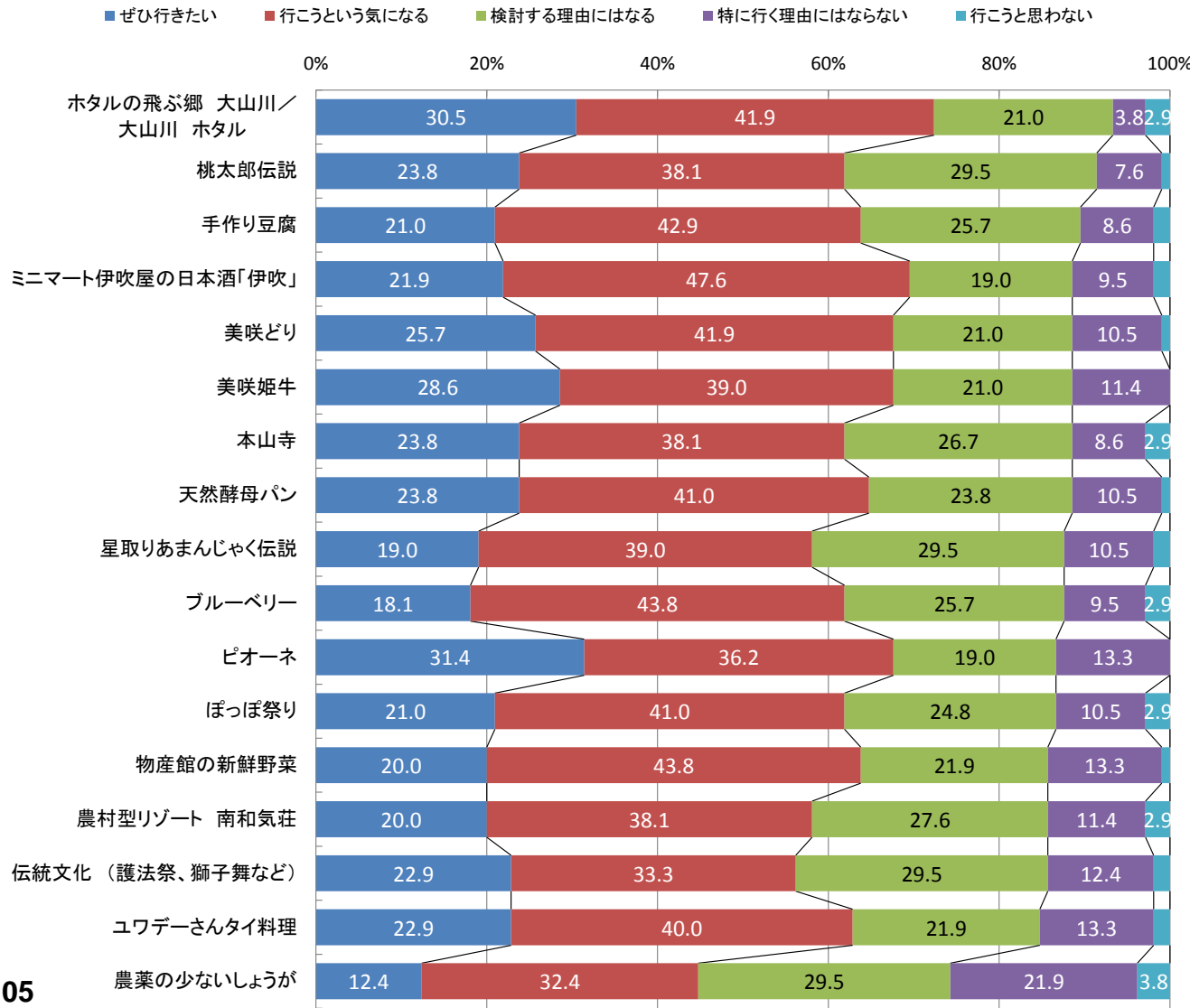
*[ぜひ行きたい][行こうという気になる][検討する理由にはなる]の合計値が高い順



[Q17] n=105

Q17. 岡山県美咲町の観光資源の興味度について（中国）

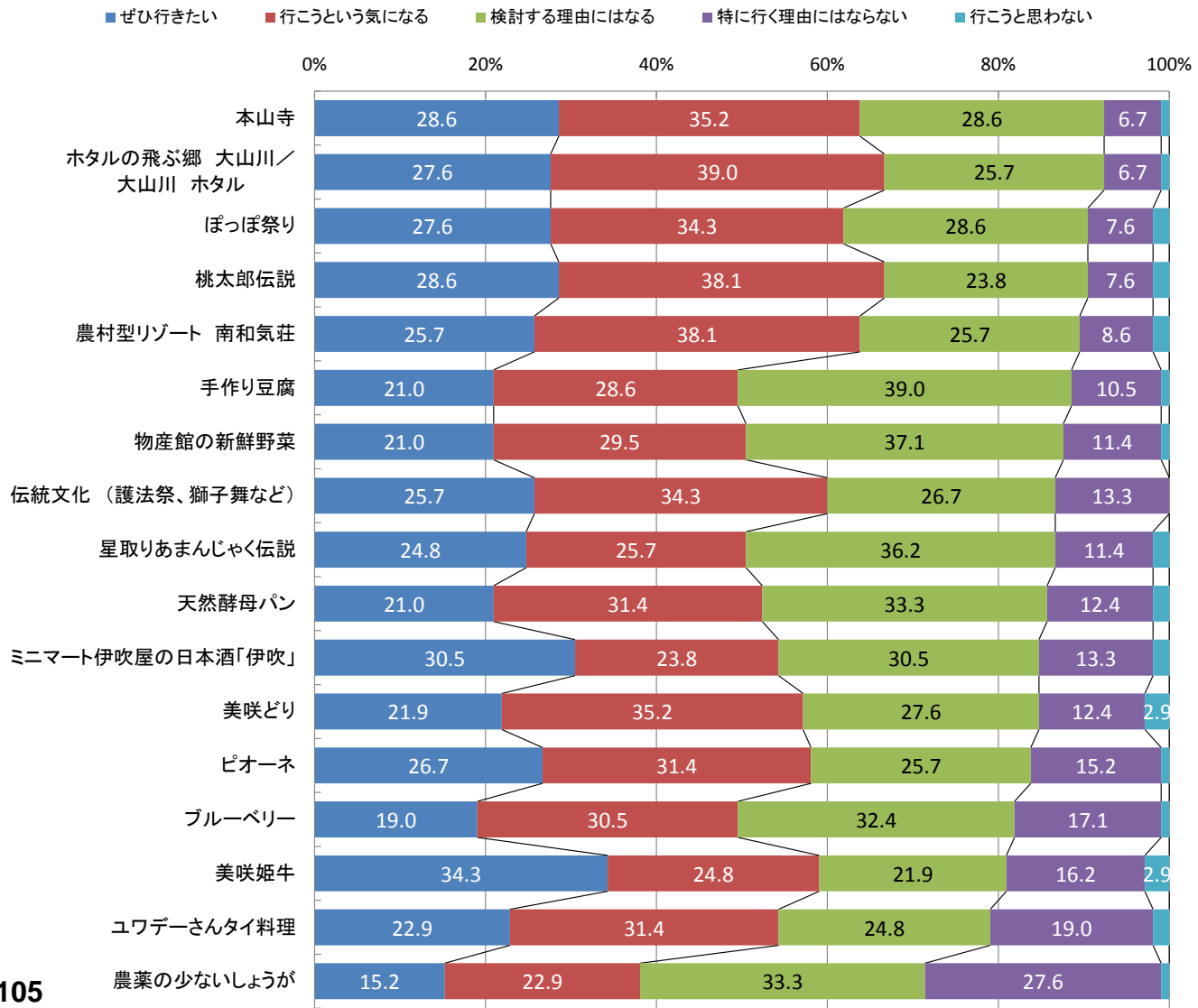
*[ぜひ行きたい][行こうという気になる][検討する理由にはなる]の合計値が高い順



[Q17] n=105

Q17. 岡山県美咲町の観光資源の興味度について（台湾）

*[ぜひ行きたい][行こうという気になる][検討する理由にはなる]の合計値が高い順



[Q17] n=105

Q17. 岡山県美咲町の観光資源の興味度について [クロス集計]

		Q17 岡山県の観光スポットについて、どのくらい興味がありますか？それぞれの興味度をお答えください。 [ぜひ行きたい] [行こうという気になる] [検討する理由にはなる] の興味度合計値									
		全体	ユワデーさん タイ料理	桃太郎伝説	ミニマート伊吹屋の 日本酒「伊吹」	美咲どり	美咲姫牛	本山寺	ぼっぼ祭り	ホテルの飛ぶ郷 大山川／ 大山川 ホテル	星取り あまんじやく伝説
全体		420	76.4	82.6	77.6	75.0	77.1	87.4	82.6	82.9	80.2
エリア別	アメリカ	105	66.7	72.4	66.7	61.0	68.6	81.0	77.1	67.6	66.7
	イギリス	105	75.2	76.2	70.5	65.7	70.5	87.6	76.2	78.1	80.0
	中国	105	84.8	91.4	88.6	88.6	88.6	88.6	86.7	93.3	87.6
	台湾	105	79.0	90.5	84.8	84.8	81.0	92.4	90.5	92.4	86.7
性年代別	男性・計	247	75.3	78.9	76.9	74.5	76.9	87.0	82.2	78.9	76.9
	男性20代	27	77.8	96.3	85.2	88.9	92.6	96.3	88.9	92.6	92.6
	男性30代	49	87.8	95.9	85.7	87.8	83.7	89.8	87.8	98.0	87.8
	男性40代	46	84.8	91.3	84.8	84.8	87.0	97.8	93.5	100.0	91.3
	男性50代	35	80.0	88.6	82.9	77.1	74.3	94.3	91.4	80.0	80.0
	男性60代以上	90	61.1	54.4	63.3	56.7	64.4	74.4	67.8	53.3	57.8
	女性・計	173	78.0	87.9	78.6	75.7	77.5	87.9	83.2	88.4	85.0
	女性20代	25	92.0	80.0	92.0	84.0	84.0	76.0	84.0	84.0	84.0
	女性30代	57	80.7	91.2	86.0	86.0	86.0	89.5	87.7	93.0	89.5
	女性40代	33	78.8	90.9	84.8	87.9	84.8	90.9	84.8	87.9	90.9
女性50代	20	70.0	85.0	65.0	60.0	65.0	90.0	85.0	90.0	75.0	
女性60代以上	38	68.4	86.8	60.5	52.6	60.5	89.5	73.7	84.2	78.9	

		全体	ブルーベリー	物産館の新鮮野菜	ピオーネ	農薬の少ないしょうが	農村型リゾート 南和気荘	天然酵母パン	伝統文化 (護法祭、 獅子舞など)	手作り豆腐
全体		420	75.7	79.8	77.1	69.5	77.1	78.6	80.0	73.3
エリア別	アメリカ	105	63.8	71.4	65.7	62.9	61.0	68.6	71.4	56.2
	イギリス	105	69.5	74.3	72.4	69.5	72.4	71.4	76.2	59.0
	中国	105	87.6	85.7	86.7	74.3	85.7	88.6	85.7	89.5
	台湾	105	81.9	87.6	83.8	71.4	89.5	85.7	86.7	88.6
性年代別	男性・計	247	72.5	77.3	74.9	68.0	76.5	76.1	78.1	70.0
	男性20代	27	88.9	92.6	85.2	77.8	96.3	88.9	85.2	100.0
	男性30代	49	87.8	89.8	85.7	73.5	93.9	85.7	87.8	85.7
	男性40代	46	84.8	87.0	84.8	78.3	93.5	84.8	95.7	89.1
	男性50代	35	80.0	82.9	82.9	74.3	80.0	85.7	80.0	68.6
	男性60代以上	90	50.0	58.9	57.8	54.4	51.1	58.9	61.1	43.3
	女性・計	173	80.3	83.2	80.3	71.7	78.0	82.1	82.7	78.0
	女性20代	25	72.0	92.0	88.0	64.0	80.0	88.0	84.0	96.0
	女性30代	57	89.5	80.7	80.7	77.2	82.5	91.2	84.2	87.7
	女性40代	33	90.9	90.9	93.9	81.8	87.9	90.9	81.8	90.9
女性50代	20	85.0	90.0	70.0	70.0	75.0	70.0	80.0	80.0	
女性60代以上	38	60.5	71.1	68.4	60.5	63.2	63.2	81.6	39.5	

Q17. 岡山県美咲町の観光資源の興味度について [クロス集計] (アメリカ)

【アメリカ】

		Q17 岡山県の観光スポットについて、どのくらい興味がありますか？それぞれの興味度をお答えください。 【ぜひ行きたい】【行こうという気になる】【検討する理由にはなる】の興味度合計値									
		全体	ユワデーさん タイ料理	桃太郎伝説	ミニマート伊吹屋の 日本酒「伊吹」	美咲どり	美咲姫牛	本山寺	ぼっぼ祭り	ホテルの飛ぶ郷 大山川ノ 大山川 ホテル	星取り あまんじやく伝説
全体		105	66.7	72.4	66.7	61.0	68.6	81.0	77.1	67.6	66.7
エリア別	アメリカ	105	66.7	72.4	66.7	61.0	68.6	81.0	77.1	67.6	66.7
性年代別	男性・計	73	67.1	67.1	69.9	64.4	74.0	76.7	79.5	60.3	64.4
	男性20代	5	80.0	100.0	80.0	100.0	100.0	80.0	80.0	80.0	100.0
	男性30代	5	100.0	100.0	100.0	100.0	100.0	100.0	100.0	100.0	100.0
	男性40代	1	100.0	100.0	100.0	100.0	100.0	100.0	100.0	100.0	100.0
	男性50代	9	77.8	77.8	77.8	77.8	77.8	88.9	100.0	77.8	66.7
	男性60代以上	53	60.4	58.5	64.2	54.7	67.9	71.7	73.6	50.9	56.6
	女性・計	32	65.6	84.4	59.4	53.1	56.3	90.6	71.9	84.4	71.9
	女性20代	1	100.0	100.0	100.0	100.0	100.0	100.0	100.0	100.0	100.0
	女性30代	3	100.0	100.0	100.0	66.7	66.7	100.0	100.0	100.0	100.0
	女性40代	3	66.7	100.0	66.7	66.7	66.7	100.0	66.7	100.0	100.0
	女性50代	6	50.0	83.3	50.0	50.0	50.0	83.3	50.0	83.3	50.0
	女性60代以上	19	63.2	78.9	52.6	47.4	52.6	89.5	73.7	78.9	68.4

		全体	ブルーベリー	物産館の新鮮野菜	ピオーネ	農業の少ないしょうが	農村型リゾート 南和気荘	天然酵母パン	伝統文化 (護法祭、 獅子舞など)	手作り豆腐
全体		105	63.8	71.4	65.7	62.9	61.0	68.6	71.4	56.2
エリア別	アメリカ	105	63.8	71.4	65.7	62.9	61.0	68.6	71.4	56.2
性年代別	男性・計	73	58.9	67.1	61.6	63.0	57.5	68.5	68.5	54.8
	男性20代	5	100.0	100.0	80.0	100.0	100.0	80.0	80.0	100.0
	男性30代	5	80.0	100.0	100.0	100.0	100.0	100.0	100.0	100.0
	男性40代	1	100.0	100.0	100.0	100.0	100.0	100.0	100.0	100.0
	男性50代	9	77.8	77.8	77.8	77.8	77.8	88.9	88.9	77.8
	男性60代以上	53	49.1	58.5	52.8	52.8	45.3	60.4	60.4	41.5
	女性・計	32	75.0	81.3	75.0	62.5	68.8	68.8	78.1	59.4
	女性20代	1	100.0	100.0	100.0	100.0	100.0	100.0	100.0	100.0
	女性30代	3	100.0	100.0	100.0	100.0	66.7	100.0	100.0	100.0
	女性40代	3	100.0	100.0	100.0	100.0	100.0	100.0	66.7	100.0
	女性50代	6	66.7	83.3	50.0	50.0	66.7	66.7	66.7	66.7
	女性60代以上	19	68.4	73.7	73.7	52.6	63.2	57.9	78.9	42.1

Q17. 岡山県美咲町の観光資源の興味度について [クロス集計] (イギリス)

【イギリス】

		Q17 岡山県の観光スポットについて、どのくらい興味がありますか？それぞれの興味度をお答えください。 [ぜひ行きたい] [行こうという気になる] [検討する理由にはなる] の興味度合計値									
		全体	ユワデーさん タイ料理	桃太郎伝説	ミニマート伊吹屋の 日本酒「伊吹」	美咲どり	美咲姫牛	本山寺	ぼっぼ祭り	ホテルの飛ぶ郷 大山川 / 大山川 ホテル	星取り あまんじやく伝説
全体		105	75.2	76.2	70.5	65.7	70.5	87.6	76.2	78.1	80.0
エリア別	イギリス	105	75.2	76.2	70.5	65.7	70.5	87.6	76.2	78.1	80.0
性年代別	男性・計	70	74.3	70.0	70.0	67.1	71.4	87.1	72.9	72.9	75.7
	男性20代	6	100.0	83.3	83.3	66.7	83.3	100.0	100.0	83.3	83.3
	男性30代	7	85.7	100.0	85.7	85.7	100.0	100.0	71.4	100.0	100.0
	男性40代	12	83.3	83.3	75.0	83.3	91.7	91.7	83.3	100.0	91.7
	男性50代	14	78.6	92.9	71.4	64.3	64.3	100.0	85.7	71.4	85.7
	男性60代以上	31	61.3	45.2	61.3	58.1	58.1	74.2	58.1	54.8	58.1
	女性・計	35	77.1	88.6	71.4	62.9	68.6	88.6	82.9	88.6	88.6
	女性20代	3	100.0	66.7	100.0	66.7	66.7	66.7	100.0	100.0	66.7
	女性30代	5	80.0	100.0	80.0	100.0	100.0	80.0	80.0	80.0	100.0
	女性40代	3	66.7	100.0	100.0	66.7	66.7	100.0	100.0	100.0	66.7
	女性50代	7	71.4	71.4	57.1	57.1	57.1	100.0	100.0	85.7	100.0
	女性60代以上	17	76.5	94.1	64.7	52.9	64.7	88.2	70.6	88.2	88.2

		全体	ブルーベリー	物産館の新鮮野菜	ピオーネ	農薬の少ないしょうが	農村型リゾート 南和気荘	天然酵母パン	伝統文化 (護法祭、 獅子舞など)	手作り豆腐
全体		105	69.5	74.3	72.4	69.5	72.4	71.4	76.2	59.0
エリア別	アメリカ	105	69.5	74.3	72.4	69.5	72.4	71.4	76.2	59.0
性年代別	男性・計	70	70.0	71.4	72.9	68.6	74.3	68.6	70.0	61.4
	男性20代	6	100.0	100.0	100.0	83.3	100.0	83.3	50.0	100.0
	男性30代	7	85.7	85.7	71.4	71.4	100.0	85.7	85.7	85.7
	男性40代	12	83.3	83.3	83.3	91.7	83.3	75.0	91.7	91.7
	男性50代	14	85.7	71.4	71.4	71.4	78.6	78.6	78.6	50.0
	男性60代以上	31	48.4	58.1	64.5	54.8	58.1	54.8	58.1	41.9
	女性・計	35	68.6	80.0	71.4	71.4	68.6	77.1	88.6	54.3
	女性20代	3	66.7	100.0	66.7	66.7	66.7	100.0	100.0	100.0
	女性30代	5	100.0	100.0	80.0	80.0	80.0	100.0	100.0	80.0
	女性40代	3	66.7	100.0	100.0	66.7	100.0	100.0	100.0	66.7
	女性50代	7	85.7	85.7	85.7	85.7	71.4	71.4	85.7	71.4
	女性60代以上	17	52.9	64.7	58.8	64.7	58.8	64.7	82.4	29.4

Q17. 岡山県美咲町の観光資源の興味度について [クロス集計] (中国)

【中国】

		Q17 岡山県の観光スポットについて、どのくらい興味がありますか？それぞれの興味度をお答えください。 [ぜひ行きたい] [行こうという気になる] [検討する理由にはなる] の興味度合計値									
		全体	ユワデーさん タイ料理	桃太郎伝説	ミニマート伊吹屋の 日本酒「伊吹」	美咲どり	美咲姫牛	本山寺	ぼっぼ祭り	ホテルの飛ぶ郷 大山川／ 大山川 ホテル	星取り あまんじゃく伝説
全体		105	84.8	91.4	88.6	88.6	88.6	88.6	86.7	93.3	87.6
エリア別	中国	105	84.8	91.4	88.6	88.6	88.6	88.6	86.7	93.3	87.6
性年代別	男性・計	47	85.1	93.6	85.1	87.2	85.1	93.6	89.4	97.9	87.2
	男性20代	8	62.5	100.0	100.0	87.5	87.5	100.0	75.0	100.0	87.5
	男性30代	23	82.6	91.3	78.3	87.0	82.6	87.0	87.0	95.7	82.6
	男性40代	14	100.0	92.9	85.7	85.7	85.7	100.0	100.0	100.0	92.9
	男性50代	2	100.0	100.0	100.0	100.0	100.0	100.0	100.0	100.0	100.0
	男性60代以上	2	100.0	100.0	100.0	100.0	100.0	100.0	100.0	100.0	100.0
	女性・計	58	84.5	89.7	91.4	89.7	91.4	84.5	84.5	89.7	87.9
	女性20代	10	100.0	80.0	100.0	90.0	100.0	70.0	80.0	70.0	80.0
	女性30代	30	86.7	93.3	93.3	90.0	93.3	86.7	86.7	96.7	90.0
	女性40代	16	75.0	87.5	81.3	87.5	81.3	87.5	81.3	87.5	87.5
	女性50代	1	100.0	100.0	100.0	100.0	100.0	100.0	100.0	100.0	100.0
	女性60代以上	1	0.0	100.0	100.0	100.0	100.0	100.0	100.0	100.0	100.0

		全体	ブルーベリー	物産館の新鮮野菜	ピオーネ	農薬の少ないしょうが	農村型リゾート 南和気荘	天然酵母パン	伝統文化 (護法祭、 獅子舞など)	手作り豆腐
全体		105	87.6	85.7	86.7	74.3	85.7	88.6	85.7	89.5
エリア別	中国	105	87.6	85.7	86.7	74.3	85.7	88.6	85.7	89.5
性年代別	男性・計	47	91.5	89.4	87.2	70.2	91.5	87.2	93.6	87.2
	男性20代	8	87.5	87.5	87.5	75.0	100.0	87.5	100.0	100.0
	男性30代	23	91.3	91.3	87.0	65.2	87.0	82.6	87.0	82.6
	男性40代	14	92.9	85.7	85.7	71.4	92.9	92.9	100.0	85.7
	男性50代	2	100.0	100.0	100.0	100.0	100.0	100.0	100.0	100.0
	男性60代以上	2	100.0	100.0	100.0	100.0	100.0	100.0	100.0	100.0
	女性・計	58	84.5	82.8	86.2	77.6	81.0	89.7	79.3	91.4
	女性20代	10	60.0	90.0	90.0	70.0	70.0	90.0	80.0	100.0
	女性30代	30	90.0	76.7	80.0	80.0	86.7	93.3	83.3	90.0
	女性40代	16	93.8	87.5	93.8	75.0	75.0	81.3	68.8	87.5
	女性50代	1	100.0	100.0	100.0	100.0	100.0	100.0	100.0	100.0
	女性60代以上	1	0.0	100.0	100.0	100.0	100.0	100.0	100.0	100.0

Q17. 岡山県美咲町の観光資源の興味度について [クロス集計] (台湾)

【台湾】

		Q17 岡山県の観光スポットについて、どのくらい興味がありますか？それぞれの興味度をお答えください。 【ぜひ行きたい】【行こうという気になる】【検討する理由にはなる】の興味度合計値									
		全体	ユワデーさん タイ料理	桃太郎伝説	ミニマート伊吹屋の 日本酒「伊吹」	美咲どり	美咲姫牛	本山寺	ぼっぼ祭り	ホテルの飛ぶ郷 大山川／ 大山川 ホテル	星取り あまんじやく伝説
全体		105	79.0	90.5	84.8	84.8	81.0	92.4	90.5	92.4	86.7
エリア別	台湾	105	79.0	90.5	84.8	84.8	81.0	92.4	90.5	92.4	86.7
性年代別	男性・計	57	78.9	93.0	87.7	86.0	80.7	94.7	91.2	94.7	86.0
	男性20代	8	75.0	100.0	75.0	100.0	100.0	100.0	100.0	100.0	100.0
	男性30代	14	92.9	100.0	92.9	85.7	71.4	85.7	92.9	100.0	85.7
	男性40代	19	73.7	94.7	89.5	84.2	84.2	100.0	94.7	100.0	89.5
	男性50代	10	80.0	90.0	100.0	90.0	80.0	90.0	90.0	90.0	80.0
	男性60代以上	6	66.7	66.7	66.7	66.7	66.7	100.0	66.7	66.7	66.7
	女性・計	48	79.2	87.5	81.3	83.3	81.3	89.6	89.6	89.6	87.5
	女性20代	11	81.8	81.8	81.8	81.8	72.7	81.8	81.8	90.9	90.9
	女性30代	19	68.4	84.2	73.7	78.9	73.7	94.7	89.5	89.5	84.2
	女性40代	11	90.9	90.9	90.9	100.0	100.0	90.9	90.9	81.8	100.0
	女性50代	6	83.3	100.0	83.3	66.7	83.3	83.3	100.0	100.0	66.7
	女性60代以上	1	100.0	100.0	100.0	100.0	100.0	100.0	100.0	100.0	100.0

		全体	ブルーベリー	物産館の新鮮野菜	ピオーネ	農薬の少ないしょうが	農村型リゾート 南和気荘	天然酵母パン	伝統文化 (護法祭、 獅子舞など)	手作り豆腐
全体		105	81.9	87.6	83.8	71.4	89.5	85.7	86.7	88.6
エリア別	台湾	105	81.9	87.6	83.8	71.4	89.5	85.7	86.7	88.6
性年代別	男性・計	57	77.2	87.7	84.2	71.9	91.2	86.0	87.7	86.0
	男性20代	8	75.0	87.5	75.0	62.5	87.5	100.0	100.0	100.0
	男性30代	14	85.7	85.7	85.7	78.6	100.0	85.7	85.7	85.7
	男性40代	19	78.9	89.5	84.2	73.7	100.0	84.2	94.7	89.5
	男性50代	10	70.0	100.0	100.0	70.0	80.0	90.0	70.0	80.0
	男性60代以上	6	66.7	66.7	66.7	66.7	66.7	66.7	83.3	66.7
	女性・計	48	87.5	87.5	83.3	70.8	87.5	85.4	85.4	91.7
	女性20代	11	81.8	90.9	90.9	54.5	90.9	81.8	81.8	90.9
	女性30代	19	84.2	78.9	78.9	68.4	78.9	84.2	78.9	84.2
	女性40代	11	90.9	90.9	90.9	90.9	100.0	100.0	100.0	100.0
	女性50代	6	100.0	100.0	66.7	66.7	83.3	66.7	83.3	100.0
	女性60代以上	1	100.0	100.0	100.0	100.0	100.0	100.0	100.0	100.0

Q18. 岡山県美咲町の観光資源の興味度について

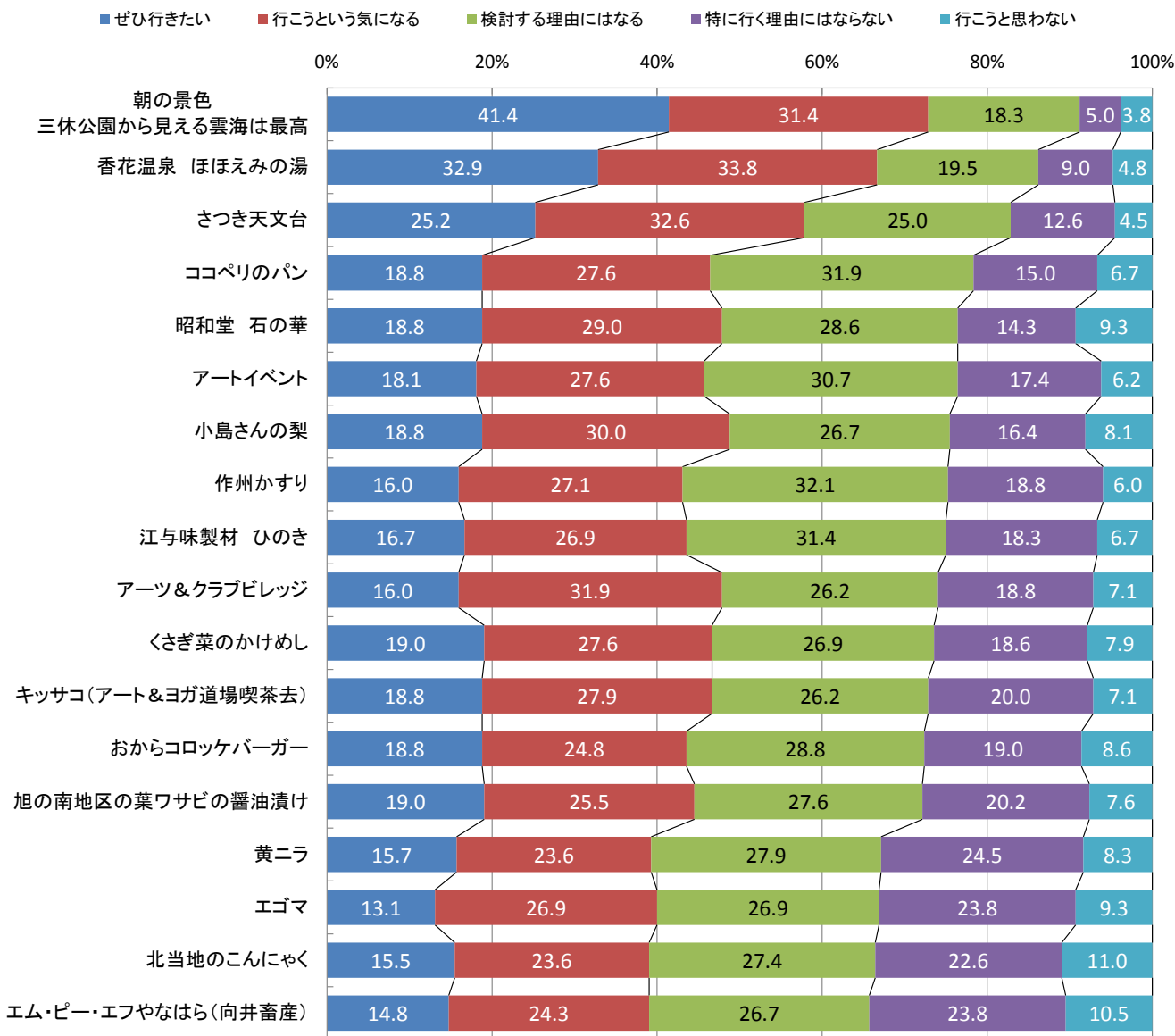
Q18 岡山県の観光スポットについて、どのくらい興味がありますか？それぞれの興味度をお答えください。

- 1 ぜひ行きたい
- 2 行こうという気になる
- 3 検討する理由にはなる
- 4 特に行く理由にはならない
- 5 行こうと思わない

1	● 昭和堂 石の華	昭和のはじめから創業して、駄菓子屋からアイスキャンディー製造、鉱山の全盛期には、自転車での行商が、地元のみなさんに大変評価されていた。その後パンの製造に従事して柵原町内の学校給食のパンは昭和堂が一手に引き受けていた。そして、町民に愛し育まれた石の華一本にしぼり、和菓子屋として現在に至っている。昔、鉱山の町として栄えた柵原の歴史と共にある菓子で、小豆餡の中に求肥のお餅をひそませて、風味豊かに仕上げられ、鉱山にちなんで創製された代表銘菓。
2	● さつき天文台	美咲町のさつき天文台は星のメッカ。当さつき天文台は、平成6年夏の全国スターウォッチングで星空が良く見える所として全国9番目に選ばれている。望遠鏡で見る宇宙はとっても神秘的。
3	● 作州かすり	城下町津山で発達した緋(かすり)で、丈夫なことから庶民の生地として広まった。伝統の技術を受け継ぎ、太めの木綿糸を使用して織り上げられた素朴な織物で、藍と白の織りなすシンプルな模様には、なつかしい温もりと新鮮な感動がある。
4	● ココペリのパン	天然酵母と地元食材を使ったパン屋KOKOPELLIは、地元のソウルフードとして親しまれている。
5	● くさぎ菜のかけめし	くさぎ菜は、くさ木の若葉を乾燥させて水でもどしたものだ。特徴 くさぎ菜と様々な野菜をのせダシをかけた昔ながらの味。
6	● 黄二ろ	黄二ろは、通常の二ろに被覆資材をかけ、日光を遮断して葉色を黄色くしたもので、岡山県が全国一の産地。淡く上品な香りと甘み、歯ごたえの良さが料理を引き立てる食材として珍重されている。
7	● キッサコ(アート&ヨガ道場喫茶去)	「アート&ヨガ道場 喫茶去(きっさこ)」は日本棚田100選に選ばれた、美しい大井和(おおはが) 西棚田が広がる旧保育園を改装し、小さな美術館とヨガ道場を運営している。店主の二人は、カフェ運営と共にアーティストとしても活動し、更にヨガの講師も兼ねる。美しい自然の中でヨガとアートとカフェを愉しみ、心もカラダもフレッシュ。
8	● 北当地のこんにやく	美咲町内の北部に位置する「北当地」は、こんにやく作りで知られている。
9	● 香花温泉 ほほえみの湯	美咲町にある日帰り温泉施設「香花温泉 ほほえみの湯」。館内は、亀をモチーフとした木造の施設で、落ち着いた雰囲気です。お風呂は、「亀の湯」と「花の湯」という雰囲気の違い2つのお風呂があり男女が分かれて利用するシステム。温泉の泉質は弱アルカリ性の単純弱放射能温泉。サラッとした感じのお湯で、よく温まる。
10	● 小鳥さんの梨	岡山県美咲町でたった1つの梨屋さん、ひいじいちゃんから始まり4代目となった小鳥梨園。石の上にも70年。梨作りに命をかけ続ける一族の作る木は推定70年物。梨の木とはわかに信じられないような、ありえないくらい大きな梨の木を育てている。梨作りには一切妥協が無く、甘いだけの新高梨は多いけど、小鳥さんの新高梨はこの芳醇な香りで食べさせる。
11	● おからコロッケバーガー	岡山県美咲町に移住しパン工房を構える女性が、地元産素材にこだわった「おからコロッケバーガー」を商品化。豆腐や油揚げを作った時にできる「おから」に着目し、自家栽培可能なジャガイモやタマネギをベースにトウモロコシ、インゲンといった季節の野菜も加えてコロッケを作り自慢の天然酵母パンに挟んだ。味の決め手に、やはり地元産のタマネギ、セロリなどをメインとしたソースを添えて完成。
12	● 江与味製材 ひのき	岡山県のほぼ中央・美咲町で、ひのきや県産材の杉を利用し様々な製品を製材している。美作地域は古くから、山林を大切に管理し、良質な檜・杉が多くある。山林専門部を置き、作業道敷設、伐採、下刈り(植林下の草刈り)、植林などの作業を一貫して行うことで、地権者の負担を減らし、未来の森林を再生している。まっすぐな木から曲がった木まで、木材の持つ品質に最適な製品を見極めて材料とする事で、山林全体の価値向上に努めている。
13	● エム・ビー・エフやなはら(向井畜産)	「やなはらの肉は美味しい、安心だ」といわれるよう、美咲町で豚の繁殖から肥育までの一貫飼育をしている。次世代の養豚を支える、究極の衛生環境とデータ管理や肥育技術を駆使し、病気を徹底的に予防する事で投薬なども最小限に抑えている。最新のウインドレス構造を導入したヨーロッパ製の豚舎の外観も特徴的。
14	● エゴマ	農薬、化学肥料なしの「えごま」を、岡山の美咲町の元気なシニアたちが地元を活性化させるために耕作放棄地などを利用して、作っている。えごまの種子を熱を加えずに、搾って作った「えごま油」として加工される。α-リノレン酸を豊富に含み、認知症やアレルギー症状、動脈硬化、心臓病などの改善に役立つ可能性がある食品として注目されている。地元の活性化を目的としてえごまを作っているために、えごまの生産量は少量生産で品切れするほど貴重。
15	● 旭の南地区の葉ワサビの醤油漬	岡山県の中央を流れる旭川流域に位置する旧 旭町の郷土料理。山菜を利用したものが多く、葉ワサビの醤油漬や葉ワサビの粕漬など素朴な田舎の味で大変おいしい。
16	● 朝の景色 三休公園から見える雲海は最高	標高270mから見下ろす旭川湖を一望できる桜の山にある三休公園。桜の名所・つじの名所として知られていて、朝の雲海は絶景で、花が咲き誇る山が雲の中に浮かぶ。春の桜のシーズンには園内に約5,000本、ダム沿いに約3,000本の桜が咲き誇る。また、約1万本のツツジが山を彩る。
17	● アートイベント	美咲町には1ターンで定住している芸術家がいる。アートイベントを開催している。物産センター横にはアーティストがデザイン・施工をしたカフェがあり、アートを楽しみながらお茶をいただける。またイベント中は、美咲町各地で廃校や公園の広場を使いギャラリーとして作品を楽しむ事が出来る。
18	● アーツ&クラブビレッジ	山間部の廃校になった小学校を再利用し木工や染織など、手仕事の工房として活用。自然に恵まれた環境を生かし、循環可能な暮らし方を学ぶ田舎の学校(ルーラルスクール)も開催している。

Q18. 岡山県美咲町の観光資源の興味度について（全体値）

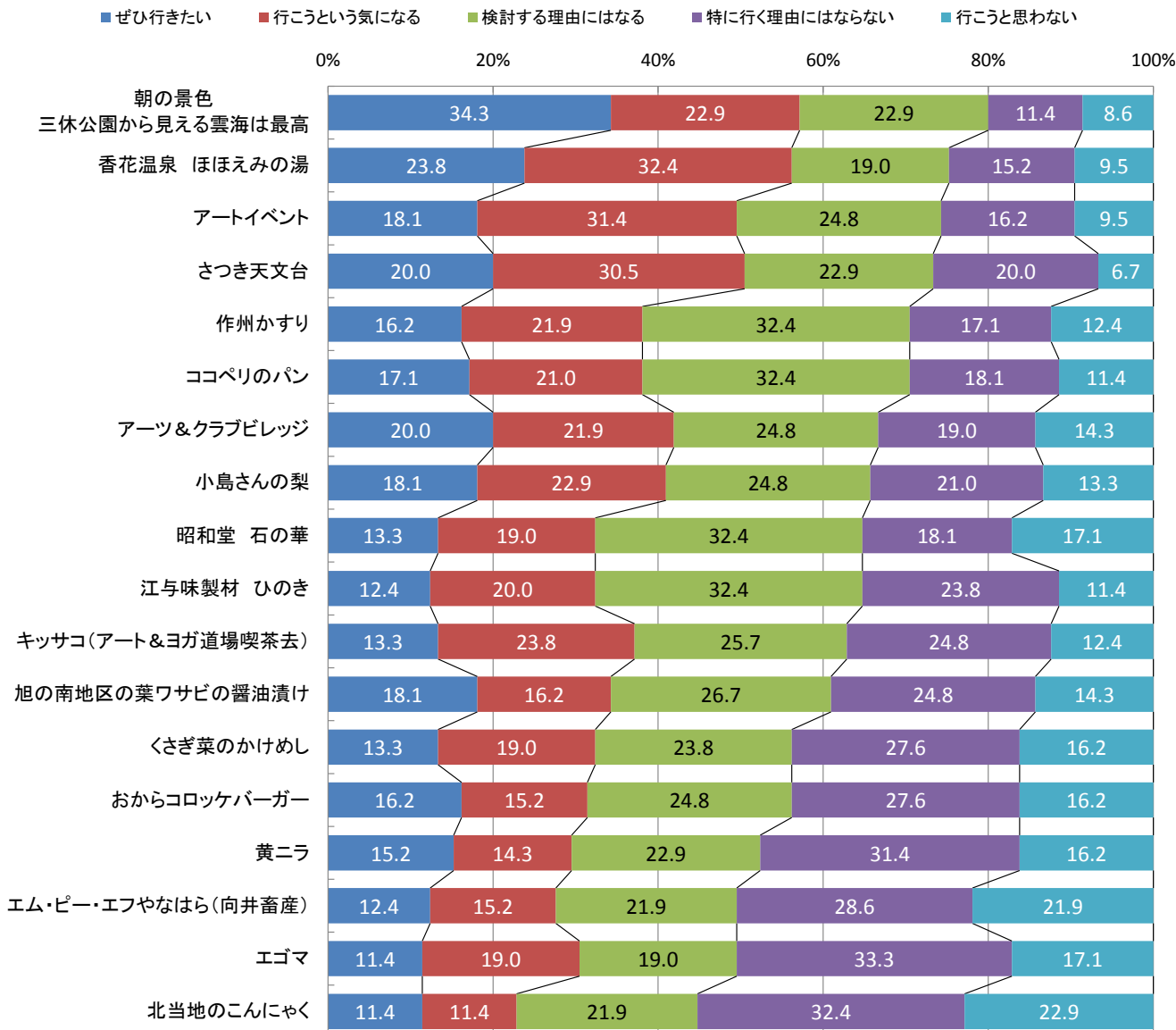
*[ぜひ行きたい] [行こうという気になる] [検討する理由にはなる] の合計値が高い順



[Q18] n=420

Q18. 岡山県美咲町の観光資源の興味度について（アメリカ）

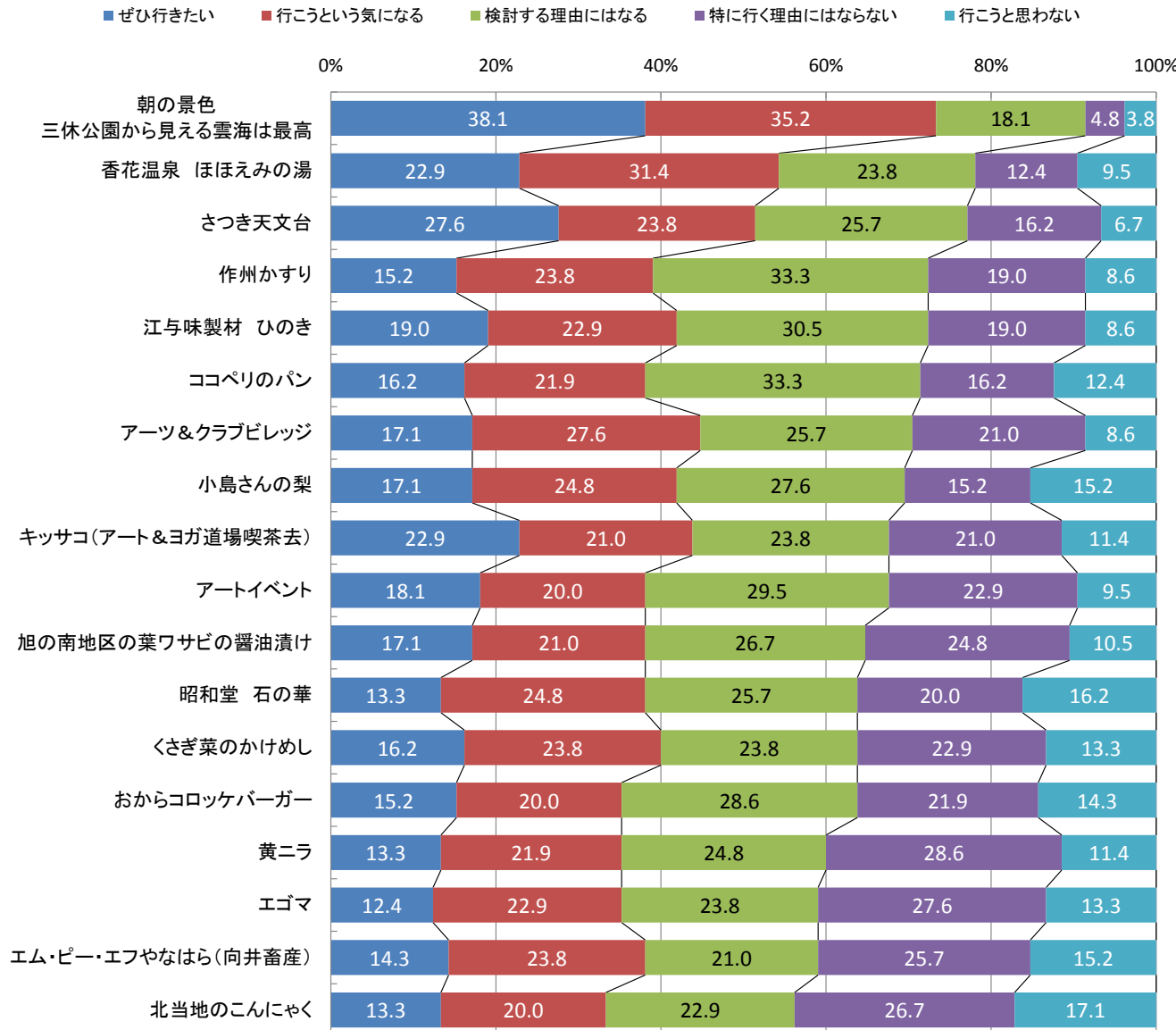
*[ぜひ行きたい][行こうという気になる][検討する理由にはなる]の合計値が高い順



[Q18] n=105

Q18. 岡山県美咲町の観光資源の興味度について（イギリス）

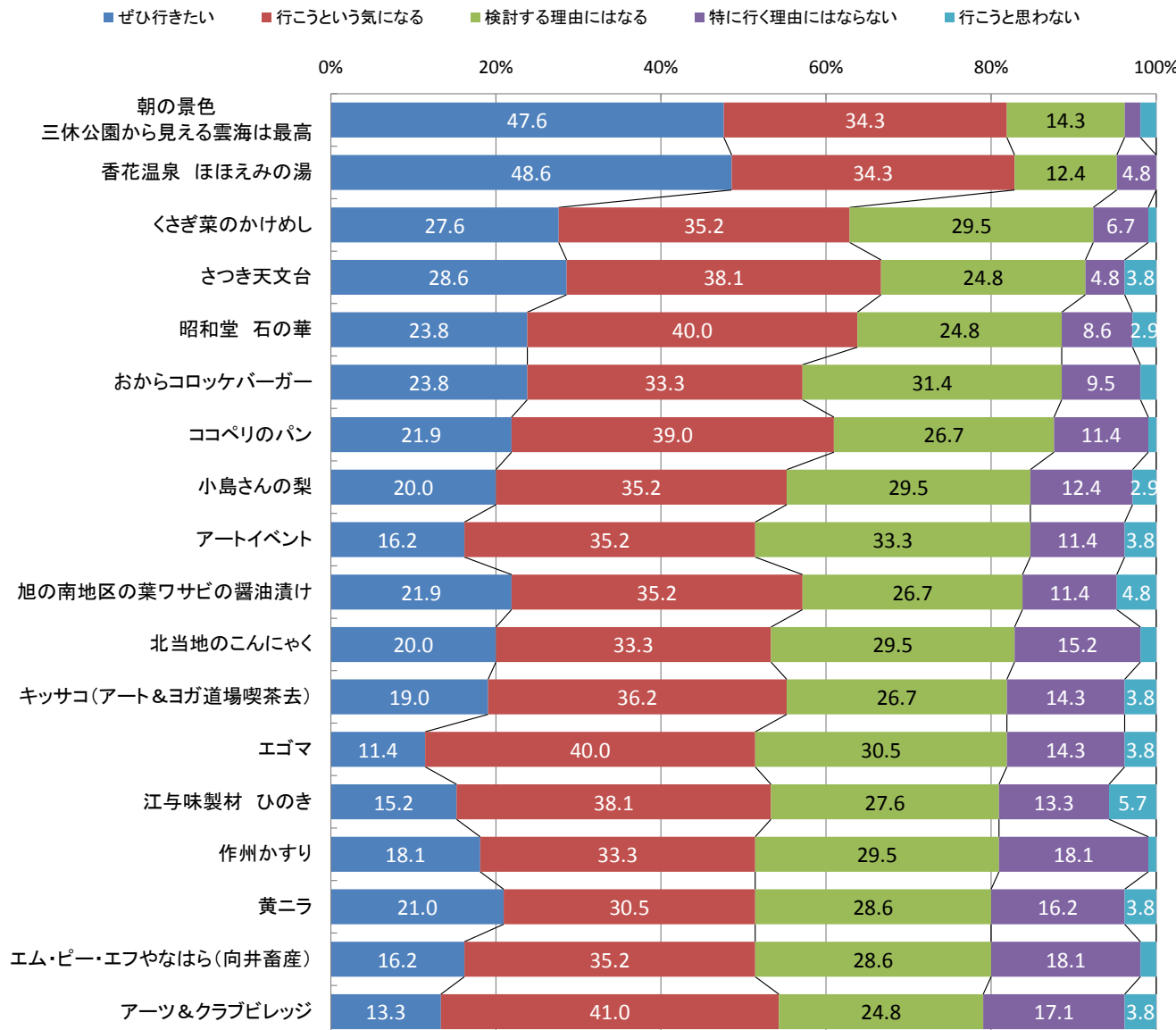
*[ぜひ行きたい] [行こうという気になる] [検討する理由にはなる] の合計値が高い順



[Q18] n=105

Q18. 岡山県美咲町の観光資源の興味度について（中国）

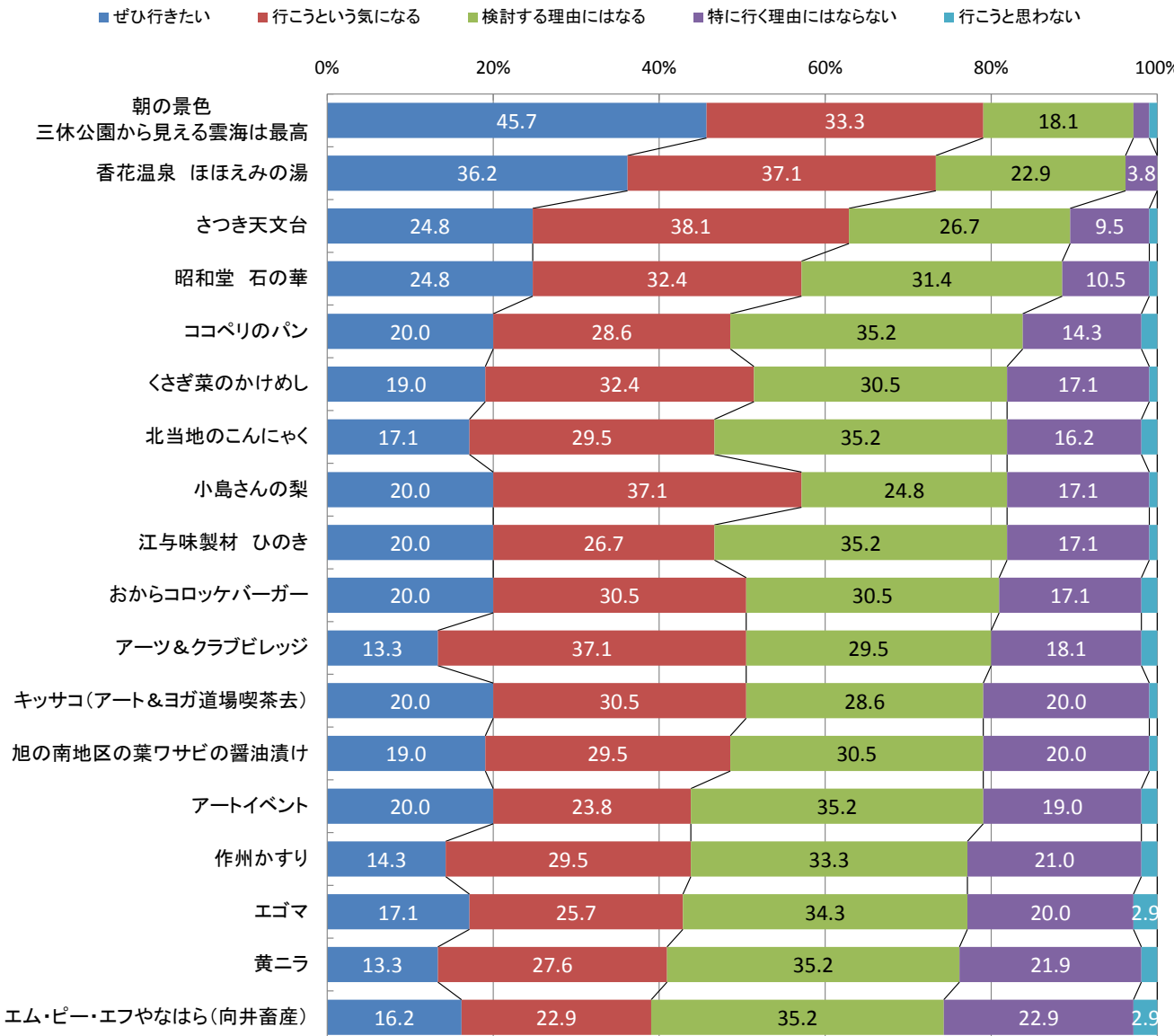
*[ぜひ行きたい][行こうという気になる][検討する理由にはなる]の合計値が高い順



[Q18] n=105

Q18. 岡山県美咲町の観光資源の興味度について（台湾）

*[ぜひ行きたい] [行こうという気になる] [検討する理由にはなる] の合計値が高い順



[Q18] n=105

Q18. 岡山県美咲町の観光資源の興味度について [クロス集計]

<div style="display: flex; flex-direction: column; align-items: flex-start;"> <div style="display: flex; justify-content: space-between; width: 100%;"> 全体+10ポイント 全体 +5ポイント 全体 -5ポイント 全体-10ポイント </div> (n=30以上の場合) </div> <th colspan="11">Q18 岡山県の観光スポットについて、どのくらい興味がありますか？それぞれの興味度をお答えください。 [ぜひ行きたい] [行くとうい気になる] [検討する理由にはなる] の興味度合計値</th>		Q18 岡山県の観光スポットについて、どのくらい興味がありますか？それぞれの興味度をお答えください。 [ぜひ行きたい] [行くとうい気になる] [検討する理由にはなる] の興味度合計値										
		全体	昭和堂 石の華	さつき天文台	作州かすり	ココペリのパン	くさぎ菜のかけめし	黄二ろ	キッサコ (アート&ヨガ道場喫茶去)	北当地のこんにやく	香花温泉 ほほえみの湯	
全体		420	76.4	82.9	75.2	78.3	73.6	67.1	72.9	66.4	86.2	
エリア別	アメリカ	105	64.8	73.3	70.5	70.5	56.2	52.4	62.9	44.8	75.2	
	イギリス	105	63.8	77.1	72.4	71.4	63.8	60.0	67.6	56.2	78.1	
	中国	105	88.6	91.4	81.0	87.6	92.4	80.0	81.9	82.9	95.2	
	台湾	105	88.6	89.5	77.1	83.8	81.9	76.2	79.0	81.9	96.2	
性年代別	男性・計	247	73.3	81.0	72.1	76.9	69.2	65.2	73.3	65.2	82.2	
	男性20代	27	92.6	92.6	92.6	92.6	85.2	85.2	92.6	88.9	88.9	
	男性30代	49	87.8	95.9	77.6	83.7	87.8	77.6	87.8	85.7	95.9	
	男性40代	46	87.0	84.8	87.0	89.1	87.0	80.4	87.0	87.0	93.5	
	男性50代	35	71.4	88.6	68.6	77.1	74.3	74.3	77.1	68.6	88.6	
	男性60代以上	90	53.3	64.4	56.7	62.2	43.3	41.1	51.1	34.4	64.4	
	女性・計	173	80.9	85.5	79.8	80.3	79.8	69.9	72.3	68.2	91.9	
	女性20代	25	92.0	92.0	84.0	84.0	92.0	80.0	72.0	84.0	88.0	
	女性30代	57	93.0	93.0	78.9	93.0	93.0	73.7	71.9	78.9	96.5	
	女性40代	33	84.8	84.8	84.8	84.8	87.9	87.9	84.8	84.8	97.0	
女性50代	20	75.0	85.0	70.0	65.0	65.0	65.0	80.0	60.0	95.0		
女性60代以上	38	55.3	71.1	78.9	63.2	52.6	44.7	57.9	31.6	81.6		

		全体	小島さんの梨	おからコロケ バーガー	江与味製材 ひのき	エム・ピー・エフ やなはら (向井畜産)	エゴマ	旭の南地区の 葉ワサビの醤油漬	朝の景色 三休公園から見える 雲海は最高	アートイベント	アーツ& クラブビレッジ
全体		420	75.5	72.4	75.0	65.7	66.9	72.1	91.2	76.4	74.0
エリア別	アメリカ	105	65.7	56.2	64.8	49.5	49.5	61.0	80.0	74.3	66.7
	イギリス	105	69.5	63.8	72.4	59.0	59.0	64.8	91.4	67.6	70.5
	中国	105	84.8	88.6	81.0	80.0	81.9	83.8	96.2	84.8	79.0
	台湾	105	81.9	81.0	81.9	74.3	77.1	79.0	97.1	79.0	80.0
性年代別	男性・計	247	73.7	69.6	73.3	65.2	65.2	70.4	87.9	74.9	71.7
	男性20代	27	88.9	88.9	85.2	88.9	85.2	81.5	88.9	85.2	88.9
	男性30代	49	85.7	83.7	85.7	81.6	83.7	85.7	100.0	81.6	81.6
	男性40代	46	80.4	91.3	87.0	82.6	80.4	89.1	95.7	93.5	84.8
	男性50代	35	82.9	65.7	82.9	68.6	71.4	68.6	97.1	74.3	74.3
	男性60代以上	90	55.6	46.7	52.2	38.9	38.9	50.0	73.3	58.9	53.3
	女性・計	173	78.0	76.3	77.5	66.5	69.4	74.6	96.0	78.6	77.5
	女性20代	25	80.0	80.0	80.0	84.0	72.0	76.0	100.0	80.0	80.0
	女性30代	57	82.5	84.2	78.9	68.4	77.2	77.2	96.5	77.2	78.9
	女性40代	33	87.9	90.9	90.9	81.8	84.8	87.9	93.9	87.9	87.9
女性50代	20	75.0	60.0	65.0	55.0	65.0	75.0	95.0	70.0	70.0	
女性60代以上	38	63.2	57.9	68.4	44.7	44.7	57.9	94.7	76.3	68.4	

Q18. 岡山県美咲町の観光資源の興味度について [クロス集計] (アメリカ)

【アメリカ】

<div style="display: flex; flex-direction: column; align-items: flex-start;"> <div style="width: 100%; border-bottom: 1px solid black; padding-bottom: 2px;"> 全体+10ポイント</div> <div style="width: 100%; border-bottom: 1px solid black; padding-bottom: 2px;"> 全体 +5ポイント</div> <div style="width: 100%; border-bottom: 1px solid black; padding-bottom: 2px;"> 全体 -5ポイント</div> <div style="width: 100%; padding-bottom: 2px;"> 全体-10ポイント (n=30以上の場合)</div> </div>		Q18 岡山県の観光スポットについて、どのくらい興味がありますか？ それぞれの興味度をお答えください。 [ぜひ行きたい] [行こうという気になる] [検討する理由にはなる] の興味度合計値									
		全体	昭和堂 石の華	さつき天文台	作州かすり	ココペリのパン	くさき菜のかけめし	黄二郎	キッサコ (アート&ヨガ道場喫茶去)	北当地のこんにやく	香花温泉 (ほほえみの湯)
全体	105	64.8	73.3	70.5	70.5	56.2	52.4	62.9	44.8	75.2	
エリア別	アメリカ	64.8	73.3	70.5	70.5	56.2	52.4	62.9	44.8	75.2	
性年代別	男性・計	73	63.0	72.6	63.0	71.2	53.4	57.5	43.8	69.9	
	男性20代	5	80.0	100.0	80.0	100.0	100.0	100.0	100.0	100.0	
	男性30代	5	100.0	100.0	100.0	100.0	100.0	100.0	100.0	100.0	
	男性40代	1	100.0	100.0	100.0	100.0	100.0	100.0	100.0	100.0	
	男性50代	9	66.7	77.8	77.8	77.8	77.8	77.8	66.7	77.8	
	男性60代以上	53	56.6	66.0	54.7	64.2	39.6	35.8	28.3	62.3	
	女性・計	32	68.8	75.0	87.5	68.8	62.5	56.3	46.9	87.5	
	女性20代	1	100.0	100.0	100.0	100.0	0.0	100.0	100.0	100.0	
	女性30代	3	100.0	100.0	100.0	100.0	100.0	100.0	100.0	100.0	
	女性40代	3	100.0	100.0	100.0	100.0	100.0	100.0	66.7	100.0	
	女性50代	6	66.7	66.7	66.7	66.7	66.7	83.3	50.0	83.3	
	女性60代以上	19	57.9	68.4	89.5	57.9	47.4	42.1	31.6	84.2	

		全体	小島さんの梨	おからクロックバーガー	江与味製材 ひのき	エム・ピー・エフ やなはら (向井畜産)	エゴマ	旭の南地区の 葉ワサビの醤油漬	朝の景色 三休公園から見える 雲海は最高	アートイベント	アーツ&クラブビレッジ
全体		105	65.7	56.2	64.8	49.5	49.5	61.0	80.0	74.3	66.7
エリア別	アメリカ	105	65.7	56.2	64.8	49.5	49.5	61.0	80.0	74.3	66.7
性年代別	男性・計	73	63.0	56.2	64.4	47.9	45.2	58.9	75.3	68.5	60.3
	男性20代	5	100.0	80.0	100.0	80.0	80.0	80.0	80.0	80.0	100.0
	男性30代	5	100.0	100.0	100.0	100.0	100.0	100.0	100.0	100.0	100.0
	男性40代	1	100.0	100.0	100.0	100.0	100.0	100.0	100.0	100.0	100.0
	男性50代	9	77.8	77.8	88.9	77.8	66.7	77.8	88.9	77.8	77.8
	男性60代以上	53	52.8	45.3	52.8	34.0	32.1	49.1	69.8	62.3	49.1
	女性・計	32	71.9	56.3	65.6	53.1	59.4	65.6	90.6	87.5	81.3
	女性20代	1	100.0	100.0	100.0	100.0	100.0	100.0	100.0	100.0	100.0
	女性30代	3	100.0	66.7	100.0	66.7	100.0	100.0	100.0	100.0	100.0
	女性40代	3	100.0	100.0	100.0	66.7	100.0	100.0	100.0	100.0	100.0
	女性50代	6	66.7	50.0	50.0	50.0	50.0	83.3	83.3	83.3	66.7
	女性60代以上	19	63.2	47.4	57.9	47.4	47.4	47.4	89.5	84.2	78.9

Q18. 岡山県美咲町の観光資源の興味度について [クロス集計] (イギリス)

【イギリス】

		Q18 岡山県の観光スポットについて、どのくらい興味がありますか？それぞれの興味度をお答えください。 [ぜひ行きたい] [行こうという気になる] [検討する理由にはなる] の興味度合計値									
		全体	昭和堂 石の華	さつき天文台	作州かすり	ココペリのパン	くさぎ菜のかけめし	黄二郎	キッサコ (アート&ヨガ道場喫茶去)	北当地のこんにやく	香花温泉 ほほえみの湯
全体		105	63.8	77.1	72.4	71.4	63.8	60.0	67.6	56.2	78.1
エリア別	イギリス	105	63.8	77.1	72.4	71.4	63.8	60.0	67.6	56.2	78.1
性年代別	男性・計	70	64.3	74.3	70.0	71.4	64.3	61.4	71.4	58.6	74.3
	男性20代	6	83.3	83.3	100.0	100.0	100.0	100.0	100.0	83.3	50.0
	男性30代	7	100.0	85.7	85.7	71.4	85.7	85.7	85.7	71.4	100.0
	男性40代	12	75.0	75.0	83.3	91.7	83.3	66.7	91.7	83.3	91.7
	男性50代	14	71.4	92.9	64.3	71.4	64.3	64.3	64.3	64.3	85.7
	男性60代以上	31	45.2	61.3	58.1	58.1	45.2	45.2	58.1	38.7	61.3
	女性・計	35	62.9	82.9	77.1	71.4	62.9	57.1	60.0	51.4	85.7
	女性20代	3	66.7	100.0	66.7	66.7	66.7	66.7	33.3	66.7	66.7
	女性30代	5	100.0	80.0	80.0	100.0	80.0	80.0	80.0	100.0	100.0
	女性40代	3	66.7	100.0	100.0	100.0	66.7	66.7	100.0	66.7	100.0
	女性50代	7	71.4	100.0	85.7	57.1	71.4	71.4	71.4	57.1	100.0
女性60代以上	17	47.1	70.6	70.6	64.7	52.9	41.2	47.1	29.4	76.5	

		全体	小島さんの梨	おからコロケ バーガー	江与味製材 ひのき	エム・ビー・エフ やなはら (向井畜産)	エゴマ	旭の南地区の 葉ワサビの醤油漬	朝の景色 三休公園から見える 雲海は最高	アートイベント	アーツ& クラブビレッジ
全体		105	69.5	63.8	72.4	59.0	59.0	64.8	91.4	67.6	70.5
エリア別	アメリカ	105	69.5	63.8	72.4	59.0	59.0	64.8	91.4	67.6	70.5
性年代別	男性・計	70	70.0	61.4	68.6	62.9	62.9	64.3	87.1	65.7	71.4
	男性20代	6	83.3	100.0	83.3	83.3	100.0	66.7	83.3	83.3	83.3
	男性30代	7	85.7	71.4	100.0	71.4	85.7	85.7	100.0	71.4	85.7
	男性40代	12	75.0	91.7	83.3	91.7	75.0	91.7	91.7	91.7	83.3
	男性50代	14	78.6	50.0	78.6	71.4	64.3	64.3	100.0	64.3	78.6
	男性60代以上	31	58.1	45.2	48.4	41.9	45.2	48.4	77.4	51.6	58.1
	女性・計	35	68.6	68.6	80.0	51.4	51.4	65.7	100.0	71.4	68.6
	女性20代	3	33.3	66.7	100.0	66.7	33.3	66.7	100.0	100.0	100.0
	女性30代	5	100.0	100.0	80.0	80.0	80.0	80.0	100.0	80.0	80.0
	女性40代	3	66.7	66.7	100.0	66.7	66.7	66.7	100.0	100.0	100.0
	女性50代	7	71.4	57.1	71.4	57.1	71.4	57.1	100.0	57.1	57.1
女性60代以上	17	64.7	64.7	76.5	35.3	35.3	64.7	100.0	64.7	58.8	

Q18. 岡山県美咲町の観光資源の興味度について [クロス集計] (中国)

【中国】

		Q18 岡山県の観光スポットについて、どのくらい興味がありますか？それぞれの興味度をお答えください。 [ぜひ行きたい] [行こうという気になる] [検討する理由にはなる] の興味度合計値									
		全体	昭和堂 石の華	さつき天文台	作州かすり	ココペリのパン	くさぎ菜のかけめし	黄二郎	キッサコ (アート&ヨガ道場喫茶去)	北当地のこんにゃく	香花温泉 (ほほえみの湯)
全体		105	88.6	91.4	81.0	87.6	92.4	80.0	81.9	82.9	95.2
エリア別	中国	105	88.6	91.4	81.0	87.6	92.4	80.0	81.9	82.9	95.2
性年代別	男性・計	47	87.2	97.9	80.9	87.2	89.4	78.7	89.4	87.2	95.7
	男性20代	8	100.0	100.0	100.0	87.5	87.5	75.0	100.0	87.5	100.0
	男性30代	23	82.6	100.0	69.6	82.6	87.0	69.6	87.0	87.0	91.3
	男性40代	14	85.7	92.9	85.7	92.9	92.9	92.9	85.7	85.7	100.0
	男性50代	2	100.0	100.0	100.0	100.0	100.0	100.0	100.0	100.0	100.0
	男性60代以上	2	100.0	100.0	100.0	100.0	100.0	100.0	100.0	100.0	100.0
	女性・計	58	89.7	86.2	81.0	87.9	94.8	81.0	75.9	79.3	94.8
	女性20代	10	100.0	80.0	80.0	90.0	100.0	90.0	80.0	80.0	90.0
	女性30代	30	93.3	93.3	83.3	93.3	96.7	76.7	66.7	80.0	93.3
	女性40代	16	75.0	75.0	81.3	75.0	87.5	81.3	87.5	81.3	100.0
	女性50代	1	100.0	100.0	100.0	100.0	100.0	100.0	100.0	100.0	100.0
女性60代以上	1	100.0	100.0	0.0	100.0	100.0	100.0	100.0	0.0	100.0	

		全体	小島さんの梨	おからコロケ パーガー	江与味製材 ひのき	エム・ビー・エフ やなはら (向井畜産)	エゴマ	旭の南地区の 葉ワサビの醤油漬	朝の景色 三休公園から見える 雲海は最高	アートイベント	アーツ&クラブビレッジ
全体		105	84.8	88.6	81.0	80.0	81.9	83.8	96.2	84.8	79.0
エリア別	中国	105	84.8	88.6	81.0	80.0	81.9	83.8	96.2	84.8	79.0
性年代別	男性・計	47	87.2	89.4	83.0	83.0	83.0	89.4	97.9	89.4	85.1
	男性20代	8	100.0	100.0	100.0	100.0	75.0	100.0	87.5	87.5	87.5
	男性30代	23	87.0	82.6	73.9	78.3	78.3	82.6	100.0	82.6	78.3
	男性40代	14	78.6	92.9	85.7	85.7	92.9	92.9	100.0	100.0	92.9
	男性50代	2	100.0	100.0	100.0	50.0	100.0	100.0	100.0	100.0	100.0
	男性60代以上	2	100.0	100.0	100.0	50.0	100.0	100.0	100.0	100.0	100.0
	女性・計	58	82.8	87.9	79.3	77.6	81.0	79.3	94.8	81.0	74.1
	女性20代	10	80.0	80.0	80.0	90.0	80.0	80.0	100.0	80.0	70.0
	女性30代	30	83.3	90.0	73.3	70.0	80.0	76.7	96.7	80.0	73.3
	女性40代	16	87.5	87.5	87.5	81.3	81.3	81.3	87.5	81.3	81.3
	女性50代	1	100.0	100.0	100.0	100.0	100.0	100.0	100.0	100.0	100.0
女性60代以上	1	0.0	100.0	100.0	100.0	100.0	100.0	100.0	100.0	0.0	

Q18. 岡山県美咲町の観光資源の興味度について [クロス集計] (台湾)

【台湾】

		Q18 岡山県の観光スポットについて、どのくらい興味がありますか？ それぞれの興味度をお答えください。 [ぜひ行きたい] [行こうという気になる] [検討する理由にはなる] の興味度合計値									
		全体	昭和堂 石の華	さつき天文台	作州かすり	ココペリのパン	くさき菜のかけめし	黄ニラ	キッサコ (アート&ヨガ道場喫茶去)	北当地のこんにやく	香花温泉 (ほほえみの湯)
全体		105	88.6	89.5	77.1	83.8	81.9	76.2	79.0	81.9	96.2
エリア別	台湾	105	88.6	89.5	77.1	83.8	81.9	76.2	79.0	81.9	96.2
性年代別	男性・計	57	86.0	86.0	78.9	82.5	78.9	77.2	82.5	82.5	96.5
	男性20代	8	100.0	87.5	87.5	87.5	62.5	75.0	75.0	87.5	100.0
	男性30代	14	85.7	92.9	78.6	85.7	85.7	78.6	85.7	85.7	100.0
	男性40代	19	94.7	84.2	89.5	84.2	84.2	78.9	84.2	89.5	89.5
	男性50代	10	70.0	90.0	60.0	80.0	80.0	80.0	90.0	70.0	100.0
	男性60代以上	6	66.7	66.7	66.7	66.7	66.7	66.7	66.7	66.7	100.0
	女性・計	48	91.7	93.8	75.0	85.4	85.4	75.0	75.0	81.3	95.8
	女性20代	11	90.9	100.0	90.9	81.8	90.9	81.8	72.7	90.9	90.9
	女性30代	19	89.5	94.7	68.4	89.5	89.5	63.2	73.7	68.4	100.0
	女性40代	11	100.0	90.9	81.8	90.9	90.9	100.0	72.7	100.0	90.9
	女性50代	6	83.3	83.3	50.0	66.7	50.0	50.0	83.3	66.7	100.0
	女性60代以上	1	100.0	100.0	100.0	100.0	100.0	100.0	100.0	100.0	100.0

		全体	小島さんの梨	おからクロックバーガー	江与味製材 ひのき	エム・ピー・エフ やなはら (向井畜産)	エゴマ	旭の南地区の 葉ワサビの醤油漬け	朝の景色 三休公園から見える 雲海は最高	アートイベント	アーツ&クラブビレッジ
全体		105	81.9	81.0	81.9	74.3	77.1	79.0	97.1	79.0	80.0
エリア別	台湾	105	81.9	81.0	81.9	74.3	77.1	79.0	97.1	79.0	80.0
性年代別	男性・計	57	80.7	80.7	82.5	75.4	78.9	77.2	96.5	82.5	75.4
	男性20代	8	75.0	75.0	62.5	87.5	87.5	75.0	100.0	87.5	87.5
	男性30代	14	78.6	85.7	92.9	85.7	85.7	85.7	100.0	78.6	78.6
	男性40代	19	84.2	89.5	89.5	73.7	73.7	84.2	94.7	89.5	78.9
	男性50代	10	90.0	70.0	80.0	60.0	80.0	60.0	100.0	80.0	60.0
	男性60代以上	6	66.7	66.7	66.7	66.7	66.7	66.7	83.3	66.7	66.7
	女性・計	48	83.3	81.3	81.3	72.9	75.0	81.3	97.9	75.0	85.4
	女性20代	11	90.9	81.8	72.7	81.8	72.7	72.7	100.0	72.7	81.8
	女性30代	19	73.7	73.7	84.2	63.2	68.4	73.7	94.7	68.4	84.2
	女性40代	11	90.9	100.0	90.9	90.9	90.9	100.0	100.0	90.9	90.9
	女性50代	6	83.3	66.7	66.7	50.0	66.7	83.3	100.0	66.7	83.3
	女性60代以上	1	100.0	100.0	100.0	100.0	100.0	100.0	100.0	100.0	100.0